



RAÚL ARAGÓN
& ASOCIADOS

ESTUDIO DE OPINIÓN PÚBLICA

Escenario Electoral 2023
Nacional y Provincia de Buenos Aires
17 de Abril de 2022



INFORME BREVE

- Javier Milei, El cisne negro de JxC

El presente estudio nacional de 1.500 casos confirma el crecimiento sostenido del Diputado Nacional Javier Milei. El núcleo duro de sus potenciales electores, aquellos que dicen que “seguramente” lo votarían registra 15,6% de menciones total país. Y, puesto en un escenario de PASO ese porcentaje alcanza el 18,3%.

Esto define cuatro escenarios potenciales en la interna de JxC:

El primero: Milei disputando la interna de JxC. En ese escenario su precandidatura resulta altamente competitiva ubicándose apenas 6 puntos porcentuales por debajo de H. R. Larreta. Si acaso esas elecciones de PASO se realizaran sin las precandidaturas de

M. Macri y/o de P. Bullrich, cuyos votos (10,9% y 7,2% respectivamente) migrarían mayoritariamente (debido a la afinidad ideológica) a la opción del Diputado colocándolo con varios puntos por encima de los que registra el actual Jefe de Gobierno de C.A.B.A.

El segundo: Milei disputando la interna de JxC compitiendo con los otros tres posibles precandidatos (Larreta, Macri y Bullrich). Habría un empate técnico con Larreta y Macri.

El tercero: Milei disputando la interna de JxC pero solo contra Larreta y Bullrich o solo contra Larreta y Macri sin una precandidatura de Macri o Bullrich.

Es posible una división paraje de puntos del voto “Macrista puro” o del voto “Bullrichmo puro” entre Milei y Bullrich o entre Milei y Macri, determinando un triple empate técnico con Larreta

El cuarto: Milei compite en la General desde su propio espacio, Avanza Libertad. Podría captar segundas y terceras líneas del PRO duro. Esto confirmaría la tesis de Bullrich en el sentido de que Milei resultaría funcional oficialismo ya que restaría votos al candidato de JxC y tendría posibilidades de obtener el segundo lugar en la primera vuelta. Hipotéticamente en un escenario de ballottage FDT/A.L el voto PRO de primera vuelta migraría mayoritariamente hacia Milei ya que es más probable que el voto de JxC lo acompañe antes que al candidato de FDT.

- No los uniré el amor sino el espanto.

Considerando los números actuales cualquier candidato del FDT necesita, para tener posibilidades de llegar al ballottage, es decir ser al menos segundo en primera vuelta, la unidad absoluta de todos los componentes que hoy integran ese espacio.

Podría pensarse que esta unidad hoy es imposible pero hay en todos los sectores de ese espacio la clara comprensión de la necesidad de permanecer juntos si han de tener alguna probabilidad de retener el Gobierno en un próximo mandato.

El conflicto actual entre A. Fernández y C.F. Kirchner es más una disputa por espacios de poder y (en el caso de CFK) de conservación del capital simbólico que una guerra de aniquilación del otro. Ambos saben y también lo saben sus respectivas segundas y terceras líneas (así como también los gobernadores solo semi alineados con uno u otro) que la unidad es la única posibilidad de supervivencia. Separados, ni el Kirchnerismo ni el Peronismo histórico ni el incipiente Albertismo tienen una mínima posibilidad de éxito en las generales del 2023.

- La Madre de Todas Las Batallas y El Hijo Inesperado

La figura de Diego Santilli, a pesar de su escasísima visibilidad mediática, aparece primera en la intención de voto para Gobernador de la Provincia de Buenos Aires con más de tres puntos de diferencia por encima de la posible candidatura del actual Gobernador, Axel Kicillof.

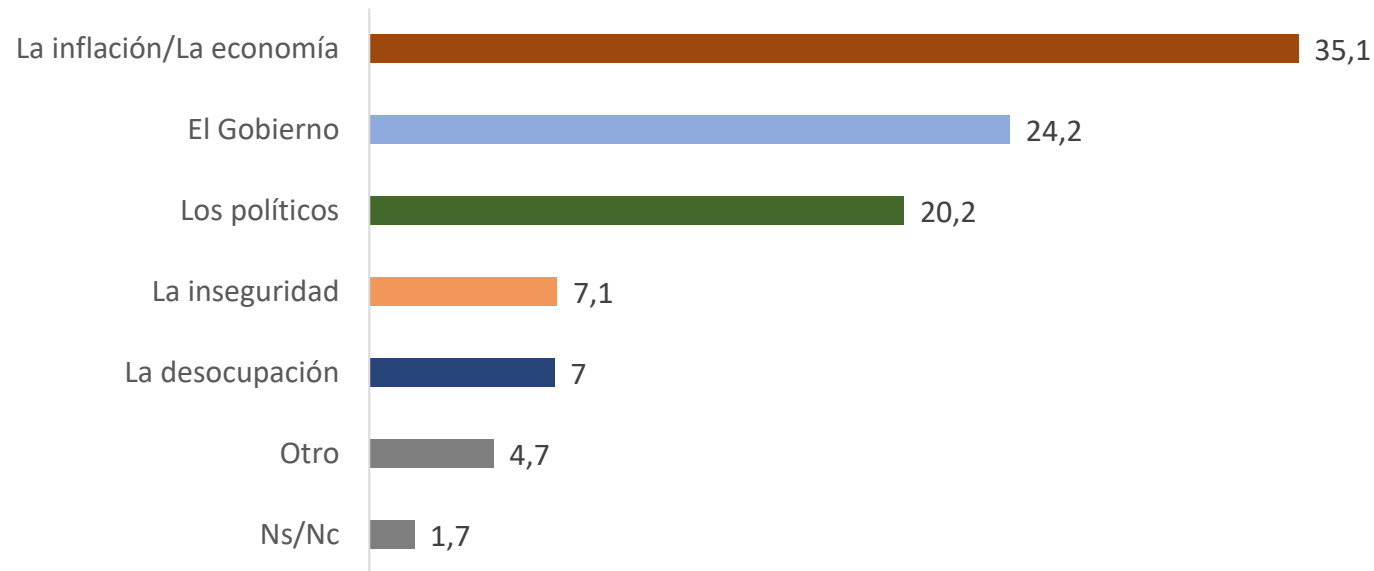
No es un escenario definitivo ya que el actual Diputado Nacional, Sergio Massa aparece con 7 puntos porcentuales y un eventual “otro” registra 10. Sin la presencia de Massa es muy probable que esos puntos migren más hacia el Gobernador que a alguno de los posibles candidatos incluidos en la categoría “Otros”. Pero la candidatura de Santilli resulta claramente una competencia muy fuerte para la continuidad del Peronismo en esa Provincia.

- Y una paradoja posible.

Si, como muestran nuestros números, un escenario de ballottage posible se podría dar entre Juntos por el Cambio y Avanza Libertad, la ciudadanía estaría obligada a elegir entre dos expresiones Neo Liberales. Estaríamos encerrados a una democracia que solo ofrece opciones de derecha. Esto sería una paradoja electoral, pero también social. Es decir que estaríamos obligados a elegir entre dos versiones de un mismo modelo de País y de Sociedad, dejando afuera de toda posibilidad expresión electoral a una inmensa cantidad de electores.

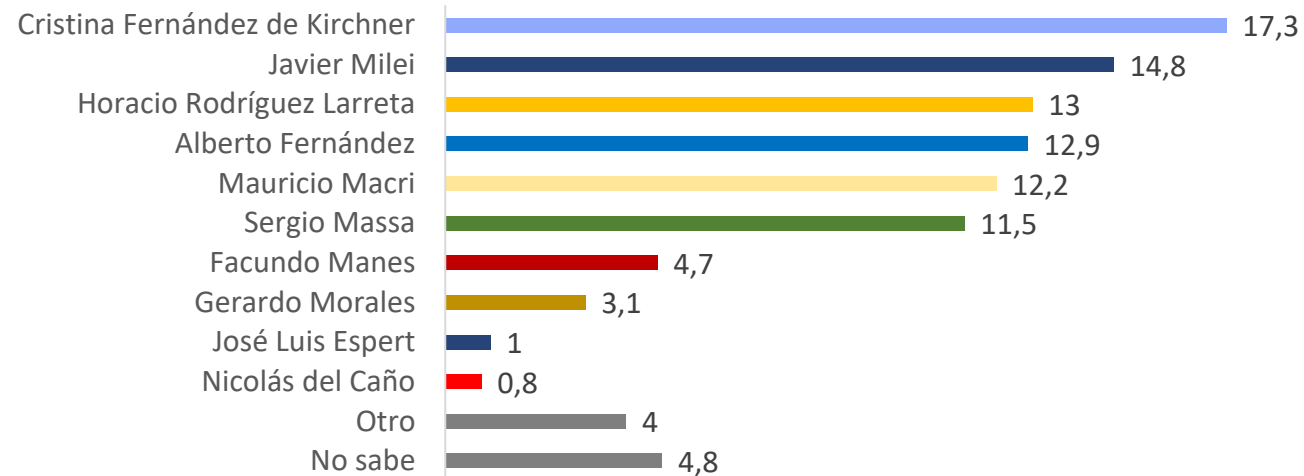
Mag. Raúl G. Aragón.

1. ¿Cuál es el principal problema del País? (Total País)



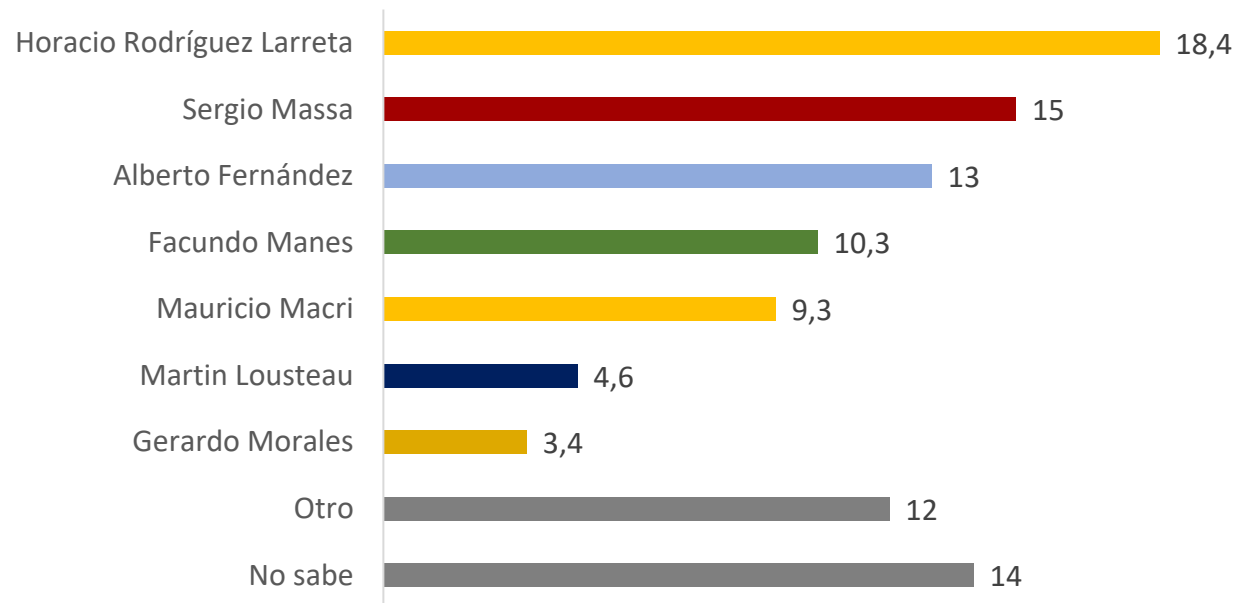
	MUJERES	HOMBRES	NSE ALTO	NSE MEDIO	NSE BAJO	16 A 35 AÑOS	36 A 55 AÑOS	56 O MÁS
La inflación/La economía	35,50%	34,60%	40,90%	42,00%	32,30%	33,60%	38,60%	33,20%
La inseguridad	8,50%	5,60%	3,40%	7,30%	7,50%	6,20%	6,80%	8,50%
El Gobierno	25,00%	23,30%	30,90%	17,70%	25,10%	25,00%	22,30%	25,10%
Los políticos	17,60%	23,00%	18,10%	19,70%	20,60%	20,10%	19,90%	20,70%
La desocupación	7,10%	6,80%	4,70%	5,30%	7,90%	8,40%	6,40%	5,60%
Otro	5,20%	4,10%	2,00%	7,00%	4,50%	4,70%	4,00%	5,60%
Ns/Nc	1,00%	2,50%	0,00%	1,00%	2,20%	1,90%	2,00%	1,20%
Total	100%	100%	100%	100%	100%	100%	100%	100%

2. ¿Quién cree que está mejor calificado para solucionarlo? (Total País)



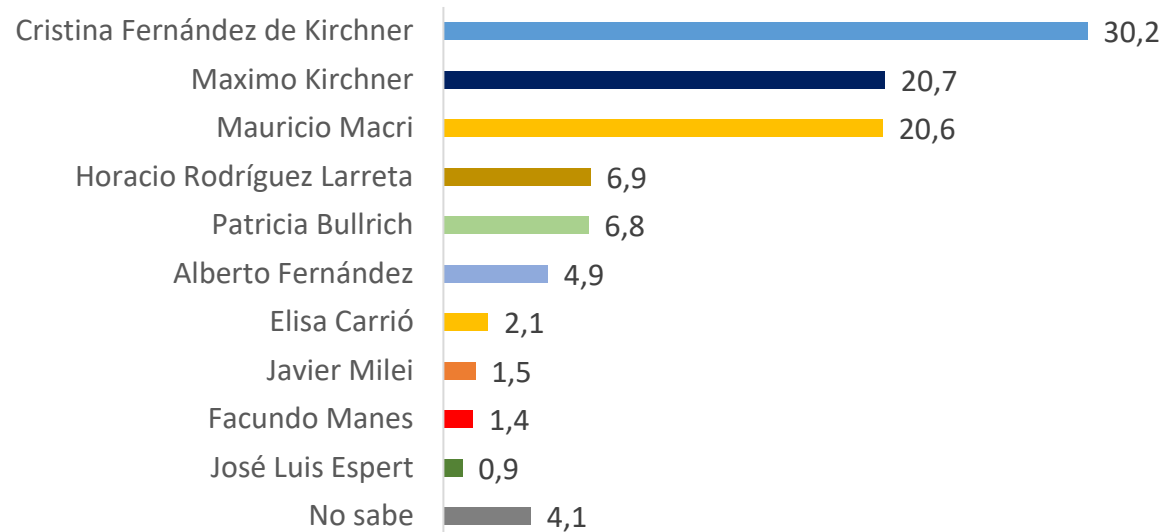
	MUJERES	HOMBRES	NSE ALTO	NSE MEDIO	NSE BAJO	16 A 35 AÑOS	36 A 55 AÑOS	56 O MÁS
Alberto Fernández	13,50%	12,20%	11,30%	9,30%	14,10%	12,10%	15,80%	10,30%
Mauricio Macri	16,70%	7,10%	13,20%	9,00%	12,80%	9,60%	10,60%	17,60%
Horacio Rodríguez Larreta	15,20%	10,50%	18,50%	13,30%	12,10%	10,80%	12,00%	17,40%
Cristina Fernández de Kirchner	18,50%	15,90%	9,90%	18,70%	17,90%	16,20%	18,60%	17,10%
Sergio Massa	6,60%	16,80%	14,60%	15,30%	10,00%	15,50%	9,60%	8,10%
Facundo Manes	3,70%	5,70%	3,30%	3,70%	5,10%	6,20%	3,80%	3,40%
Gerardo Morales	3,40%	2,80%	0,70%	3,30%	3,40%	3,00%	3,60%	2,40%
Javier Milei	11,60%	18,30%	14,60%	15,70%	14,50%	18,20%	14,40%	10,30%
Nicolás del Caño	0,50%	1,10%	1,30%	0,70%	0,90%	1,00%	0,80%	0,70%
José Luis Espert	0,60%	1,50%	3,30%	1,30%	0,70%	0,50%	1,60%	1,20%
Otro	4,20%	3,80%	6,60%	5,00%	3,30%	4,40%	4,20%	3,20%
No sabe	5,20%	4,30%	2,60%	4,70%	5,20%	2,40%	5,00%	8,30%
Total	100%	100%	100%	100%	100%	100%	100%	100%

3. ¿Cuál de estos dirigentes contribuye a cerrar y poner fin a la grieta? (Total País)



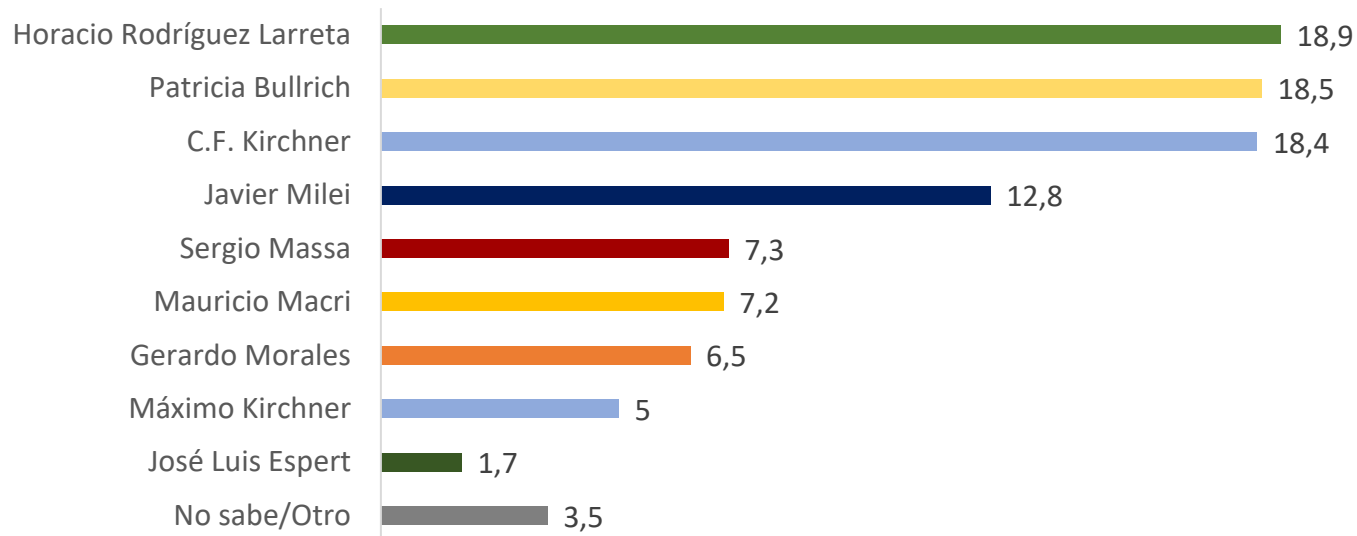
	MUJERES	HOMBRES	NSE ALTO	NSE MEDIO	NSE BAJO	16 A 35 AÑOS	36 A 55 AÑOS	56 O MÁS
Horacio Rodríguez Larreta	18,50%	18,20%	22,10%	18,30%	17,80%	14,00%	20,50%	22,00%
Mauricio Macri	11,10%	7,30%	12,10%	4,70%	10,20%	7,10%	8,80%	13,20%
Sergio Massa	15,80%	14,10%	9,40%	18,30%	14,70%	13,00%	17,10%	15,40%
Martin Lousteau	5,10%	4,10%	5,40%	8,30%	3,40%	6,10%	3,60%	3,70%
Facundo Manes	10,70%	9,90%	11,40%	12,00%	9,70%	11,60%	10,80%	7,80%
Alberto Fernández	12,90%	13,10%	16,10%	11,70%	13,00%	13,80%	13,50%	11,50%
Gerardo Morales	2,80%	4,10%	1,30%	4,30%	3,40%	4,00%	2,20%	3,90%
Otro	8,40%	15,90%	10,70%	9,70%	12,90%	17,20%	8,80%	8,30%
No sabe	14,60%	13,40%	11,40%	12,70%	14,70%	13,20%	14,70%	14,40%
Total	100%	100%	100%	100%	100%	100%	100%	100%

4. ¿Cuál de estos dirigentes contribuye más a mantener y profundizar la grieta? (Total País)



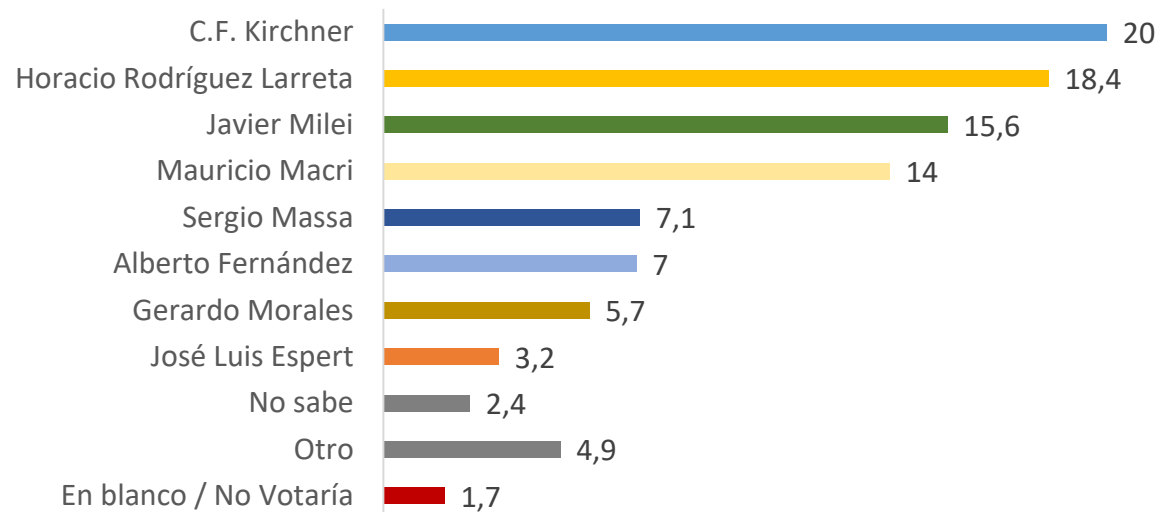
	MUJERES	HOMBRES	NSE ALTO	NSE MEDIO	NSE BAJO	16 A 35 AÑOS	36 A 55 AÑOS	56 O MÁS
Horacio Rodríguez Larreta	6,90%	6,90%	7,30%	7,70%	6,60%	6,40%	5,60%	8,80%
Mauricio Macri	19,50%	21,80%	19,20%	21,00%	20,60%	20,80%	24,20%	15,80%
Elisa Carrió	2,40%	1,70%	2,60%	1,70%	2,00%	0,70%	3,20%	2,70%
Patricia Bullrich	6,10%	7,40%	7,90%	7,70%	6,40%	5,80%	5,80%	9,50%
Facundo Manes	2,00%	0,70%	0,70%	1,00%	1,70%	1,70%	1,20%	1,20%
Maximo Kirchner	21,50%	19,70%	19,20%	19,30%	21,20%	20,30%	18,00%	24,30%
Alberto Fernández	6,90%	2,70%	3,30%	3,70%	5,40%	6,90%	4,00%	3,20%
Cristina Fernández de Kirchner	27,40%	33,30%	37,70%	32,30%	28,40%	29,60%	32,10%	28,50%
José Luis Espert	1,40%	0,40%	0,70%	2,00%	0,80%	1,00%	1,40%	0,20%
Javier Milei	1,80%	1,40%	0,00%	1,00%	1,90%	3,40%	0,60%	0,00%
No sabe	4,20%	4,10%	1,30%	2,70%	5,00%	3,40%	3,80%	5,80%
Total	100%	100%	100%	100%	100%	100%	100%	100%

5. Del siguiente listado de dirigentes, ¿Quién diría Ud. que está más preparado para ser Presidente? (Total País)



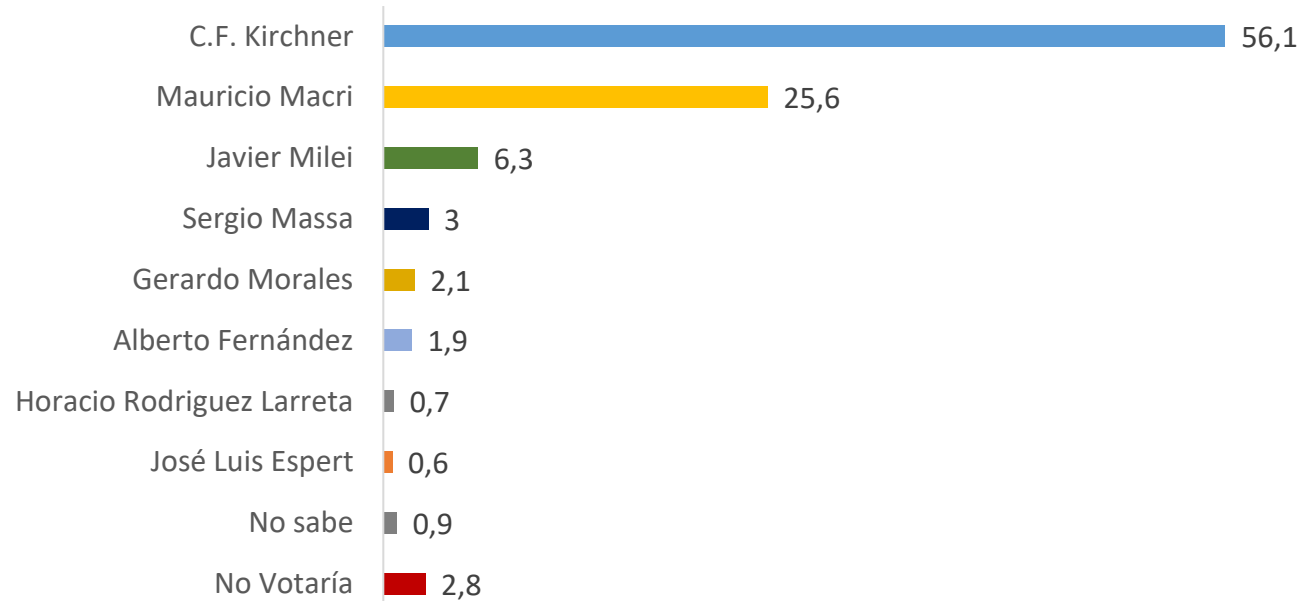
	MUJERES	HOMBRES	NSE ALTO	NSE MEDIO	NSE BAJO	16 A 35 AÑOS	36 A 55 AÑOS	56 O MÁS
Horacio Rodríguez Larreta	22,40%	15,10%	24,50%	17,70%	18,50%	13,90%	20,30%	24,60%
Patricia Bullrich	20,20%	16,80%	21,20%	18,00%	18,30%	16,60%	18,50%	21,20%
Gerardo Morales	8,00%	4,80%	4,00%	6,70%	6,90%	8,40%	5,00%	5,60%
Javier Milei	7,10%	19,20%	11,90%	11,70%	13,20%	19,90%	8,90%	7,60%
Máximo Kirchner	6,00%	3,90%	2,60%	4,70%	5,40%	5,90%	5,60%	2,90%
C.F. Kirchner	18,20%	18,60%	14,60%	21,30%	18,20%	17,90%	20,30%	16,80%
Sergio Massa	6,50%	8,10%	6,60%	9,00%	7,00%	5,90%	7,00%	9,50%
José Luis Espert	1,30%	2,10%	4,00%	1,00%	1,50%	2,40%	1,60%	0,70%
Mauricio Macri	6,80%	7,80%	8,60%	6,30%	7,30%	6,40%	8,70%	6,80%
No sabe/Otro	3,40%	3,60%	2,00%	3,70%	3,70%	2,70%	4,00%	4,10%
Total	100%	100%	100%	100%	100%	100%	100%	100%

6. De los siguientes dirigentes políticos, ¿a cuál de ellos seguramente votaría para Presidente si fuese candidato? (Total País)



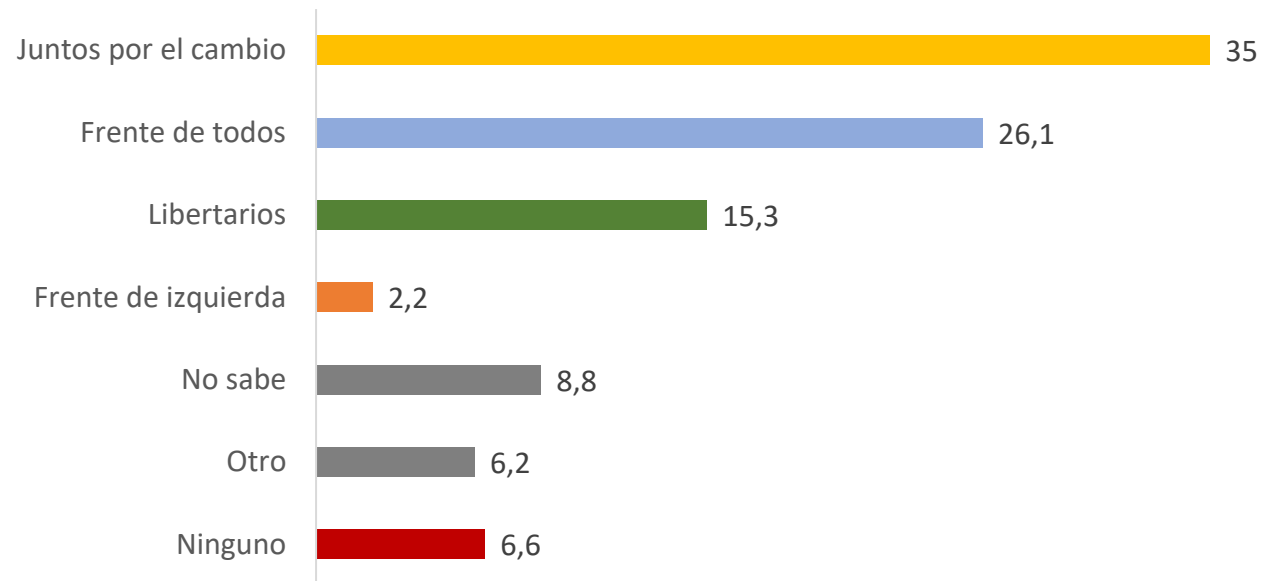
	MUJERES	HOMBRES	NSE ALTO	NSE MEDIO	NSE BAJO	16 A 35 AÑOS	36 A 55 AÑOS	56 O MÁS
Horacio Rodríguez Larreta	22,10%	14,30%	22,40%	19,90%	17,30%	15,20%	18,80%	22,40%
Gerardo Morales	7,70%	3,60%	3,30%	5,60%	6,20%	6,60%	5,20%	5,10%
Javier Milei	10,90%	20,80%	14,50%	13,00%	16,60%	20,10%	13,20%	12,20%
Mauricio Macri	14,60%	13,40%	17,10%	13,30%	13,70%	12,70%	12,60%	17,30%
C.F. Kirchner	20,80%	19,00%	16,40%	25,20%	18,90%	20,10%	22,60%	16,50%
Sergio Massa	7,00%	7,30%	4,60%	7,30%	7,40%	5,20%	7,00%	10,20%
José Luis Espert	2,70%	3,80%	4,60%	2,00%	3,30%	4,40%	3,00%	1,70%
Alberto Fernández	7,90%	6,00%	8,60%	3,30%	7,80%	7,10%	7,60%	5,80%
Otro	2,30%	7,70%	5,30%	6,30%	4,40%	5,40%	4,60%	4,40%
En blanco / No Votaría	1,20%	2,20%	0,70%	1,70%	1,90%	1,00%	2,20%	2,20%
No sabe	2,80%	1,80%	2,60%	2,30%	2,50%	2,00%	3,00%	2,20%
Total	100%	100%	100%	100%	100%	100%	100%	100%

7. ¿Y a cuál nunca votaría? (Total País)



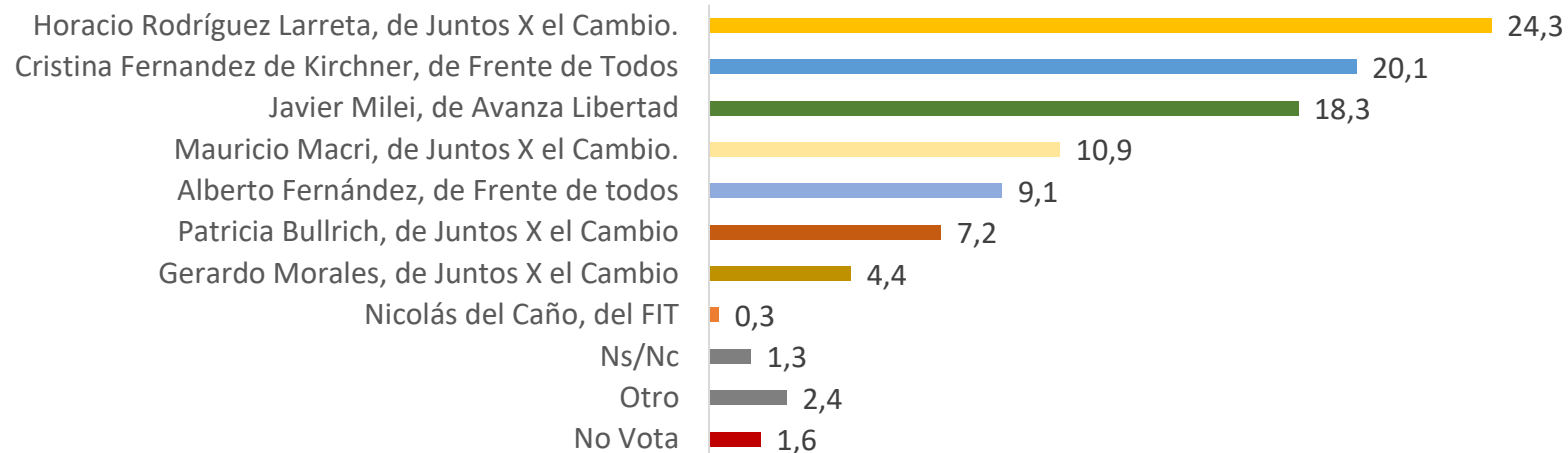
	MUJERES	HOMBRES	NSE ALTO	NSE MEDIO	NSE BAJO	16 A 35 AÑOS	36 A 55 AÑOS	56 O MÁS
Gerardo Morales	1,50%	2,70%	1,30%	1,70%	2,20%	2,40%	2,60%	1,00%
Javier Milei	5,10%	7,70%	4,70%	7,70%	6,20%	7,30%	5,60%	5,90%
Mauricio Macri	28,20%	22,70%	22,70%	25,80%	26,00%	23,90%	29,50%	23,20%
C.F. Kirchner	54,70%	57,80%	64,00%	57,90%	54,60%	56,80%	52,40%	59,70%
Sergio Massa	2,40%	3,60%	2,70%	1,70%	3,40%	2,40%	2,60%	4,40%
José Luis Espert	0,50%	0,70%	1,30%	0,70%	0,40%	0,70%	0,40%	0,70%
Alberto Fernández	2,50%	1,10%	2,00%	2,30%	1,80%	1,30%	2,00%	2,40%
Otro	0,60%	0,70%	0,70%	0,70%	0,80%	0,80%	0,20%	1,00%
No Votaría	2,90%	2,80%	0,70%	0,30%	3,80%	3,40%	4,00%	0,70%
No sabe	1,40%	0,30%	0,00%	1,30%	0,90%	1,00%	0,60%	1,00%
Total	100%	100%	100%	100%	100%	100%	100%	100%

8. Pensando en las próximas elecciones de PASO, ¿a cuál espacio político cree PROBABLE que votaría? (Total País)



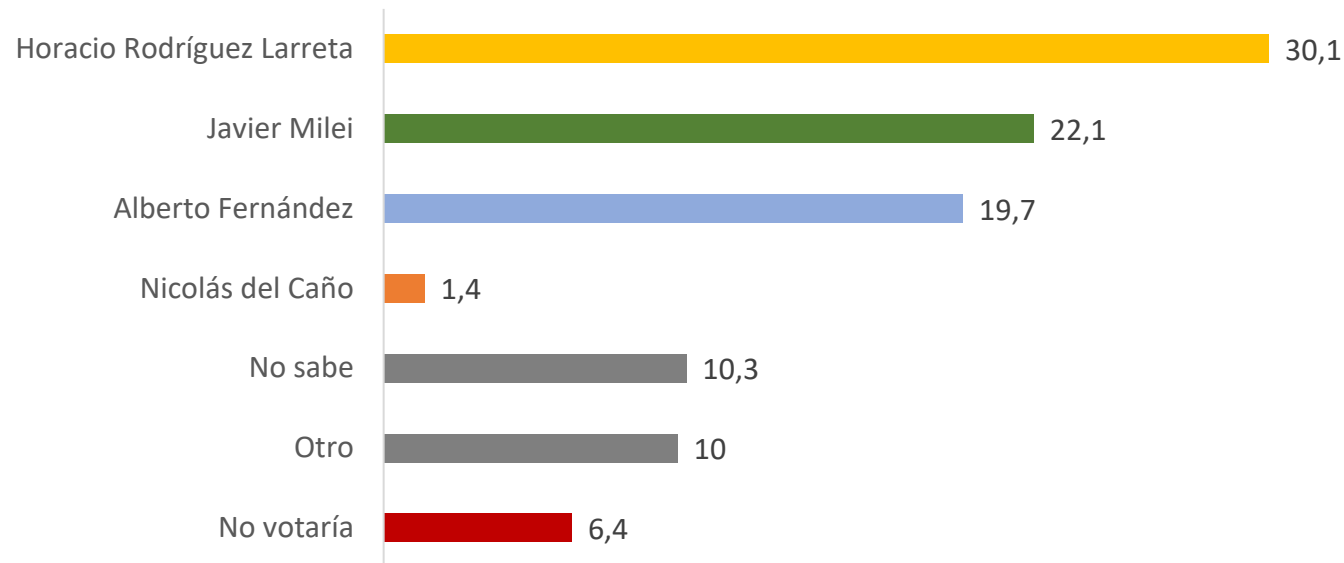
	MUJERES	HOMBRES	NSE ALTO	NSE MEDIO	NSE BAJO	16 A 35 AÑOS	36 A 55 AÑOS	56 O MÁS
Juntos por el cambio	37,60%	32,00%	43,00%	39,10%	32,70%	30,20%	33,50%	43,60%
Frente de todos	28,20%	23,80%	24,50%	29,40%	25,50%	25,80%	27,50%	24,80%
Libertarios	8,40%	22,70%	18,50%	13,00%	15,30%	20,60%	14,40%	8,50%
Frente de izquierda	1,40%	2,90%	3,30%	1,70%	2,10%	2,50%	3,00%	0,70%
Otro	5,70%	6,70%	2,60%	8,00%	6,10%	6,90%	7,00%	3,90%
Ninguno	6,80%	6,40%	2,60%	4,00%	7,80%	6,10%	6,00%	8,00%
No sabe	11,90%	5,50%	5,30%	4,70%	10,50%	7,80%	8,60%	10,50%
Total	100%	100%	100%	100%	100%	100%	100%	100%

9. Si las elecciones PASO para Presidente fuesen este domingo y estos fuesen los candidatos, ¿por cuál votaría? (Total País)



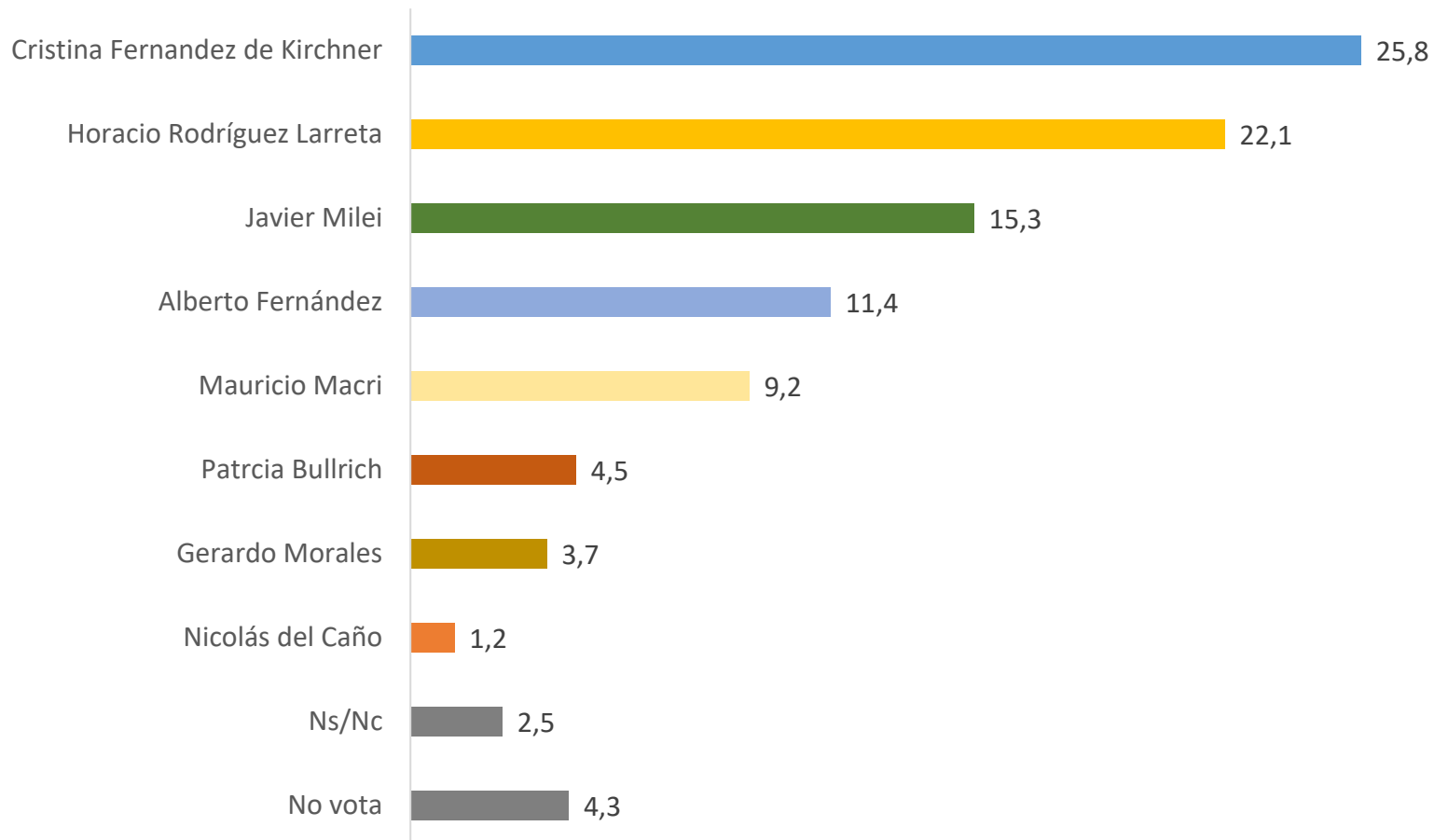
	MUJERES	HOMBRES	NSE ALTO	NSE MEDIO	NSE BAJO	16 A 35 AÑOS	36 A 55 AÑOS	56 O MÁS
Horacio Rodríguez Larreta, de Juntos X el Cambio.	29,10%	19,10%	28,00%	27,00%	23,00%	19,20%	25,10%	31,20%
Alberto Fernández, de Frente de todos	10,20%	7,90%	7,30%	9,00%	9,30%	7,30%	10,00%	10,20%
Javier Milei, de Avanza Libertad	10,20%	27,10%	19,30%	15,00%	19,10%	24,90%	16,10%	12,00%
Cristina Fernández de Kirchner, de Frente de Todos	20,70%	19,40%	16,70%	23,70%	19,50%	21,90%	22,10%	15,10%
Gerardo Morales, de Juntos X el Cambio	5,70%	3,10%	3,30%	6,30%	4,00%	4,40%	4,00%	4,90%
Nicolás del Caño, del FIT	0,40%	0,10%	0,00%	0,00%	0,50%	0,30%	0,40%	0,00%
Mauricio Macri, de Juntos X el Cambio.	11,00%	10,70%	14,70%	10,30%	10,60%	10,50%	9,60%	12,90%
Patricia Bullrich, de Juntos X el Cambio	7,80%	6,40%	8,00%	5,30%	7,50%	8,10%	6,80%	6,10%
Blanco	1,50%	3,30%	0,70%	2,70%	2,60%	1,90%	1,80%	3,90%
Ns/Nc	1,80%	1,50%	1,30%	0,30%	2,00%	0,80%	1,80%	2,70%
Total	1,50%	1,30%	0,70%	0,30%	1,80%	0,70%	2,20%	1,00%
Total	100%	100%	100%	100%	100%	100%	100%	100%

10. Si las elecciones generales para Presidente fuesen este domingo y los candidatos fuesen estos, por cual votaría? (Total País)

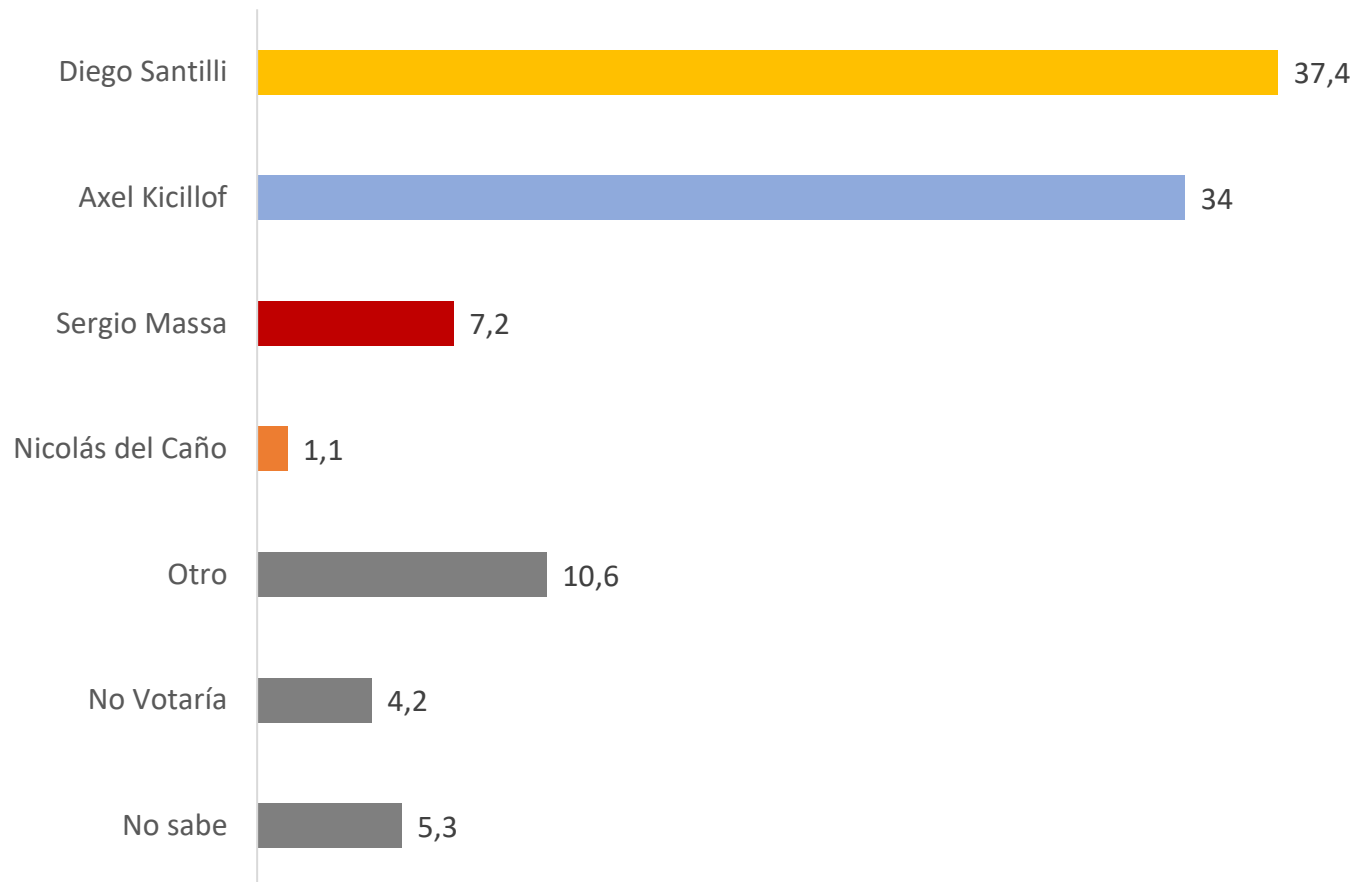


	MUJERES	HOMBRES	NSE ALTO	NSE MEDIO	NSE BAJO	16 A 35 AÑOS	36 A 55 AÑOS	56 O MÁS
Horacio Rodríguez Larreta	37,10%	22,50%	36,00%	32,70%	28,50%	25,20%	30,50%	36,70%
Alberto Fernández	21,30%	22,60%	19,30%	21,30%	22,50%	20,10%	26,50%	19,10%
Javier Milei	14,00%	26,40%	20,70%	19,00%	20,10%	26,60%	16,70%	14,40%
Nicolás del Caño	0,80%	2,00%	0,70%	1,30%	1,50%	1,50%	2,00%	0,20%
Otro	8,50%	11,60%	10,70%	13,70%	8,90%	11,20%	9,00%	9,50%
No votaría	7,30%	5,40%	6,70%	4,70%	6,90%	5,40%	6,00%	8,10%
No sabe	11,00%	9,50%	6,00%	7,30%	11,70%	10,00%	9,20%	12,00%
Total	100%	100%	100%	100%	100%	100%	100%	100%

11. Si las elecciones PASO para Presidente fuesen este domingo y estos fuesen los candidatos, ¿por cuál votaría? (PBA)



12. Si las elecciones para Gobernador de la Provincia fuesen este domingo y los candidatos fuesen estos, ¿por cuál votaría? (PBA)





FICHA TÉCNICA

POBLACION TARGET	Mayores de 16 años residentes en la Argentina en condiciones de votar.
TAMAÑO DE LA MUESTRA TOTAL PAIS	1500 casos efectivos.
MARGEN DE ERROR MUESTRAL	+/- 2,5% (para P = 0.50)
TAMAÑO DE LA MUESTRA PBA	800 casos efectivos.
MARGEN DE ERROR MUESTRAL	+/- 3,5% (para P = 0,50).
TIPO DE MUESTRA	Aleatoria simple, con reposición, ponderada luego por cuotas de Género, NSE y Rango de Edad, con proporcionalidad según peso poblacional.
TECNICA DE RECOLECCION DE DATOS	Sistema CATI.
INSTRUMENTO DE RECOLECCION DE DATOS	Cuestionario abierto y cerrado.
FECHAS DEL CAMPO	Del 10 al 15 de Abril de 2022.
DIRECCION	Raúl G. Aragón.