



**ESCENARIOS
ELECTORALES
NACIONALES Y EN
PROVINCIA DE
BUENOS AIRES
FEBRERO
2023**



Ficha técnica:

Muestra nacional:

Población objeto de estudio: mayores de 16 años.

Ámbito: República Argentina.

Procedimiento de muestreo: muestreo probabilístico por conglomerados.

Afiliación: proporcional.

Segmentos de ponderación: género, edad, zona y último voto presidencial.

Instrumento de recolección: cuestionario estructurado.

Técnica de recolección: cuestionario domiciliario.

Trabajo de campo: 16 a 22 de enero del 2023.

Tamaño de la muestra: 1300 casos.

Error de muestreo: +/- 2.72%

Nivel de confianza: 95%

Muestra de provincia de BSAS:

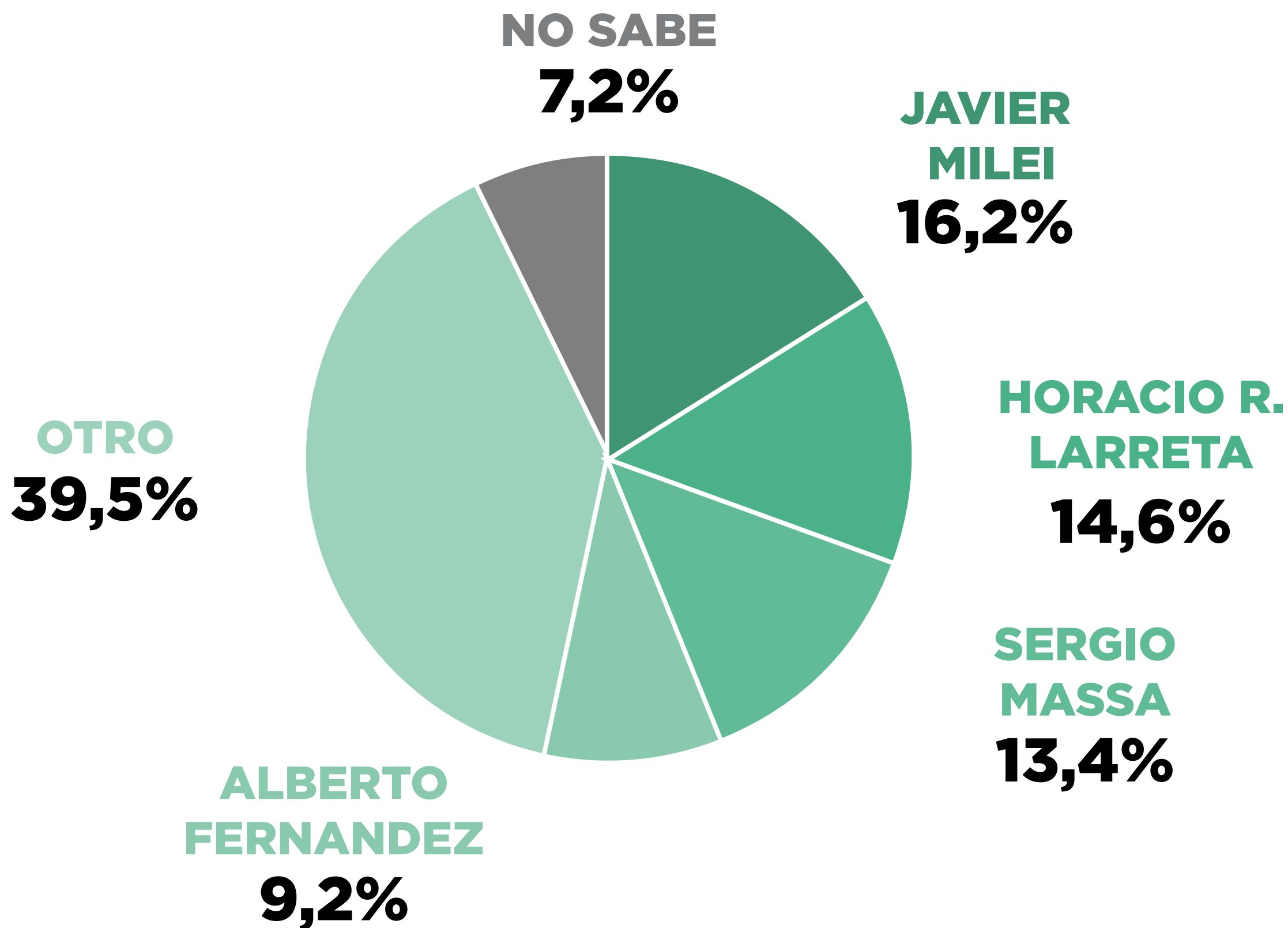
Tamaño de la muestra: 700 casos

Error de muestreo: 3,7% +/-

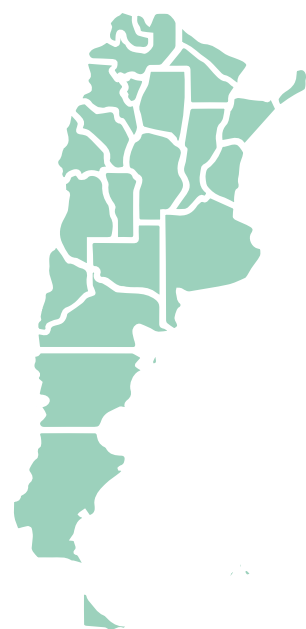
Nivel de confianza: 95%



SI MAÑANA FUERAN LAS ELECCIONES PASO ¿A QUIÉN VOTARIA?



INTENCIÓN DE VOTO PASO A NIVEL NACIONAL
ESCENARIO 1



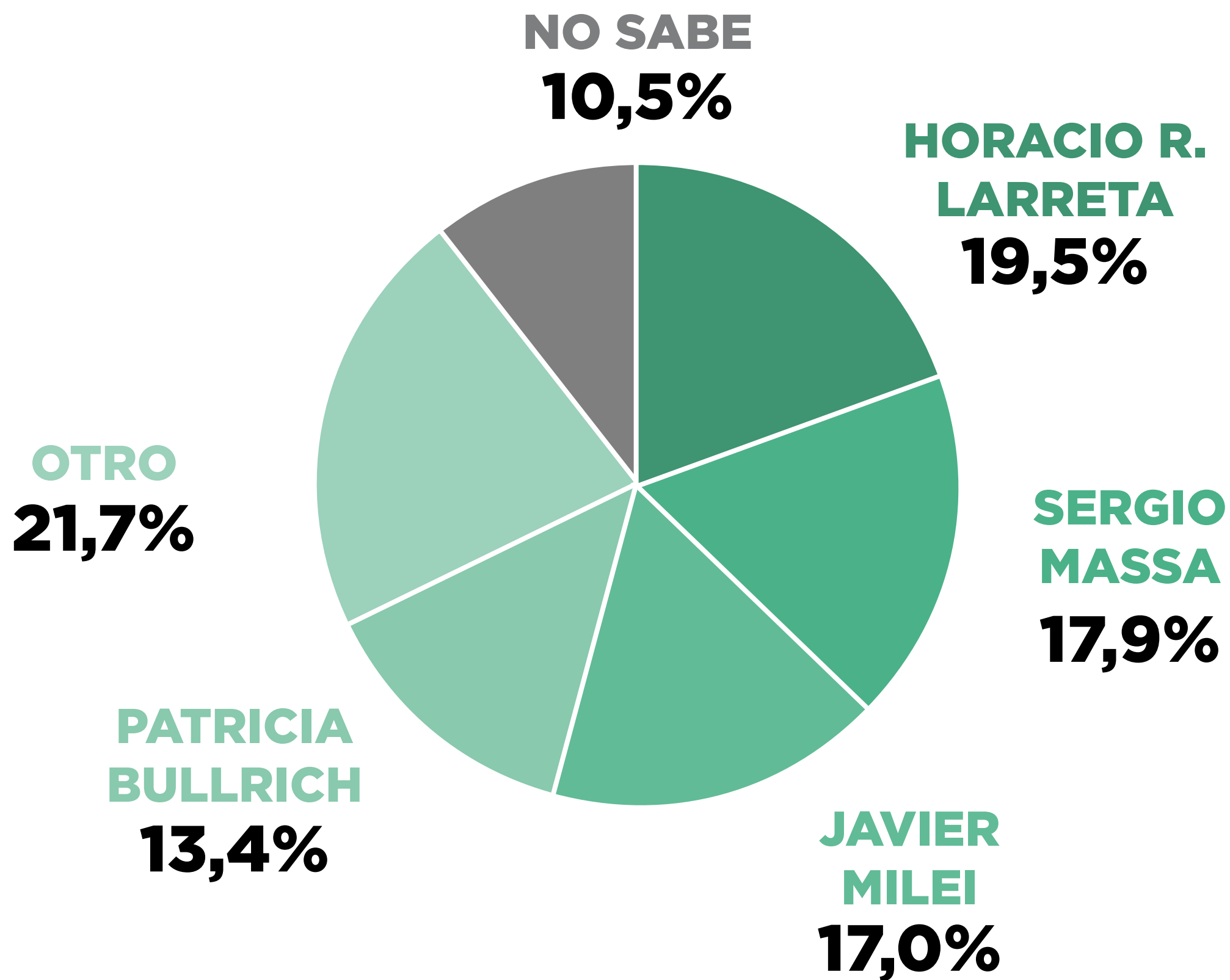
SI MAÑANA FUERAN LAS ELECCIONES PASO ¿A QUIÉN VOTARIA?

JAVIER MILEI	16,2%	GERARDO MORALES	2,1%
HORACIO R. LARRETA	14,6%	FACUNDO MANES	1,8%
SERGIO MASSA	13,4%	NICOLAS DEL CAÑO	1,5%
ALBERTO FERNÁNDEZ	9,2%	WADO DE PEDRO	1,2%
PATRICIA BULLRICH	9,1%	MYRYAN BREGMAN	0,6%
MAURICIO MACRI	6,9%	JUAN MANZUR	0,5%
AXEL KICIOFF	6,5%	SERGIO UÑAC	0,4%
JUAN SCHIARETTI	4,6%	JUAN MANUEL URTUBEY	0,4%
MARIA EUGENIA VIDAL	3,9%	NO SABE	7,2%

INTENCIÓN DE VOTO PASO A NIVEL NACIONAL
ESCENARIO 1



SI MAÑANA FUERAN
LAS ELECCIONES PASO
¿A QUIÉN VOTARIA?



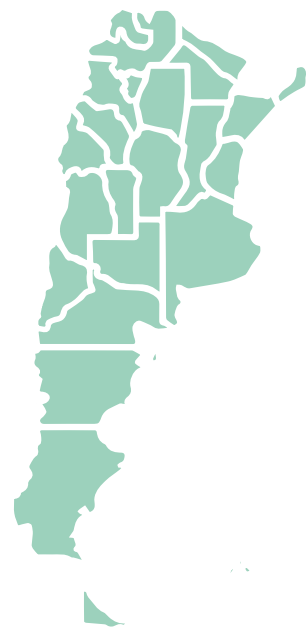
INTENCIÓN DE VOTO PASO A NIVEL NACIONAL
ESCENARIO 2



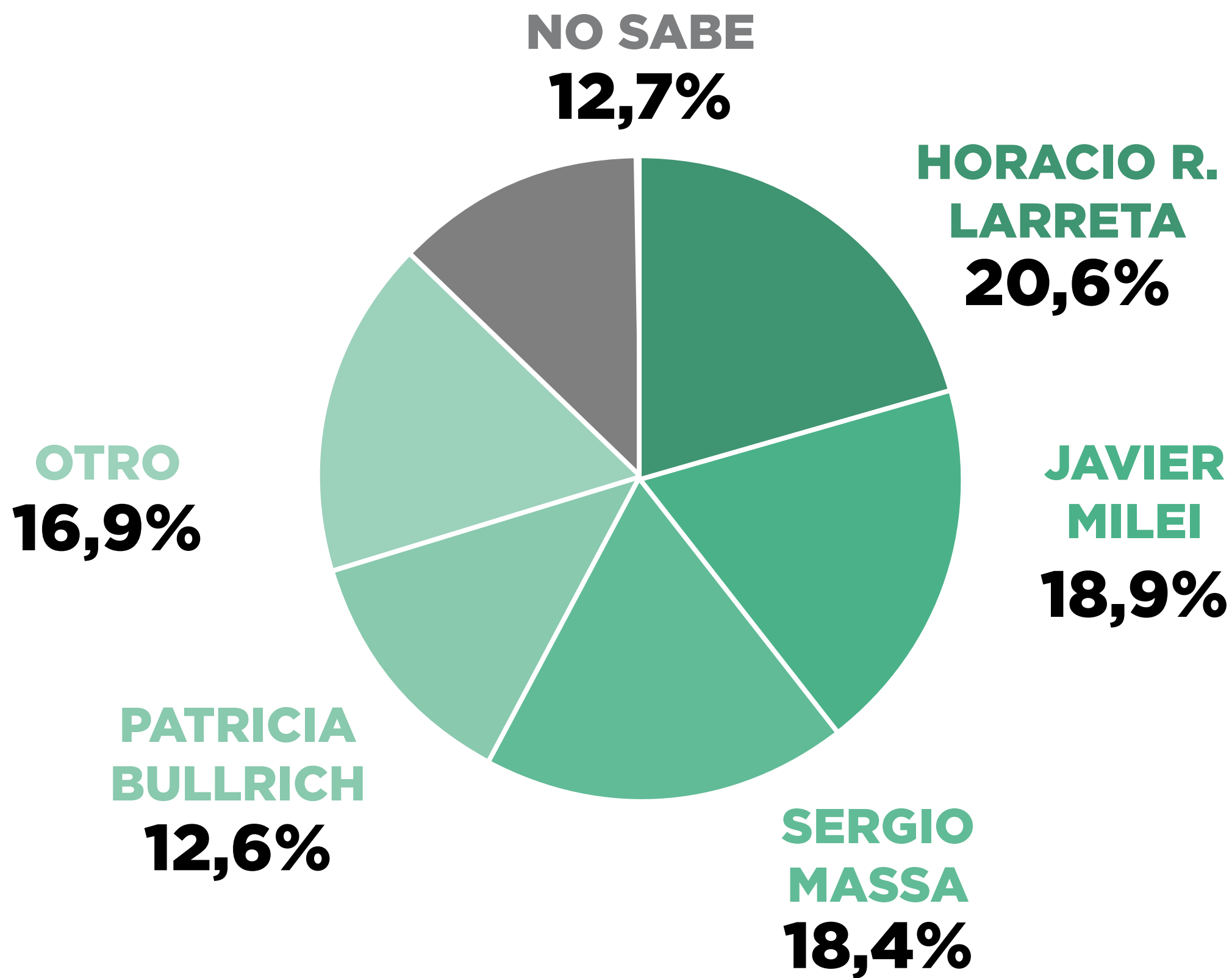
SI MAÑANA FUERAN LAS ELECCIONES PASO ¿A QUIÉN VOTARIA?

HORACIO R. LARRETA	19,5%	GERARDO MORALES	2,5%
SERGIO MASSA	17,9%	MYRYAN BREGMAN	2,1%
JAVIER MILEI	17,0%	WADO DE PEDRO	1,6%
PATRICIA BULLRICH	13,4%	DANIEL SCIOLI	1,0%
ALBERTO FERNÁNDEZ	10,2%	NO SABE	10,5%
JUAN SCHIARETTI	4,3%		

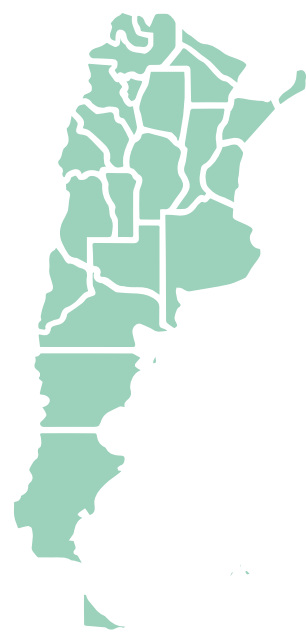
INTENCIÓN DE VOTO PASO A NIVEL NACIONAL
ESCENARIO 2



SI MAÑANA FUERAN
LAS ELECCIONES PASO
¿A QUIÉN VOTARIA?



INTENCIÓN DE VOTO PASO A NIVEL NACIONAL
ESCENARIO 3



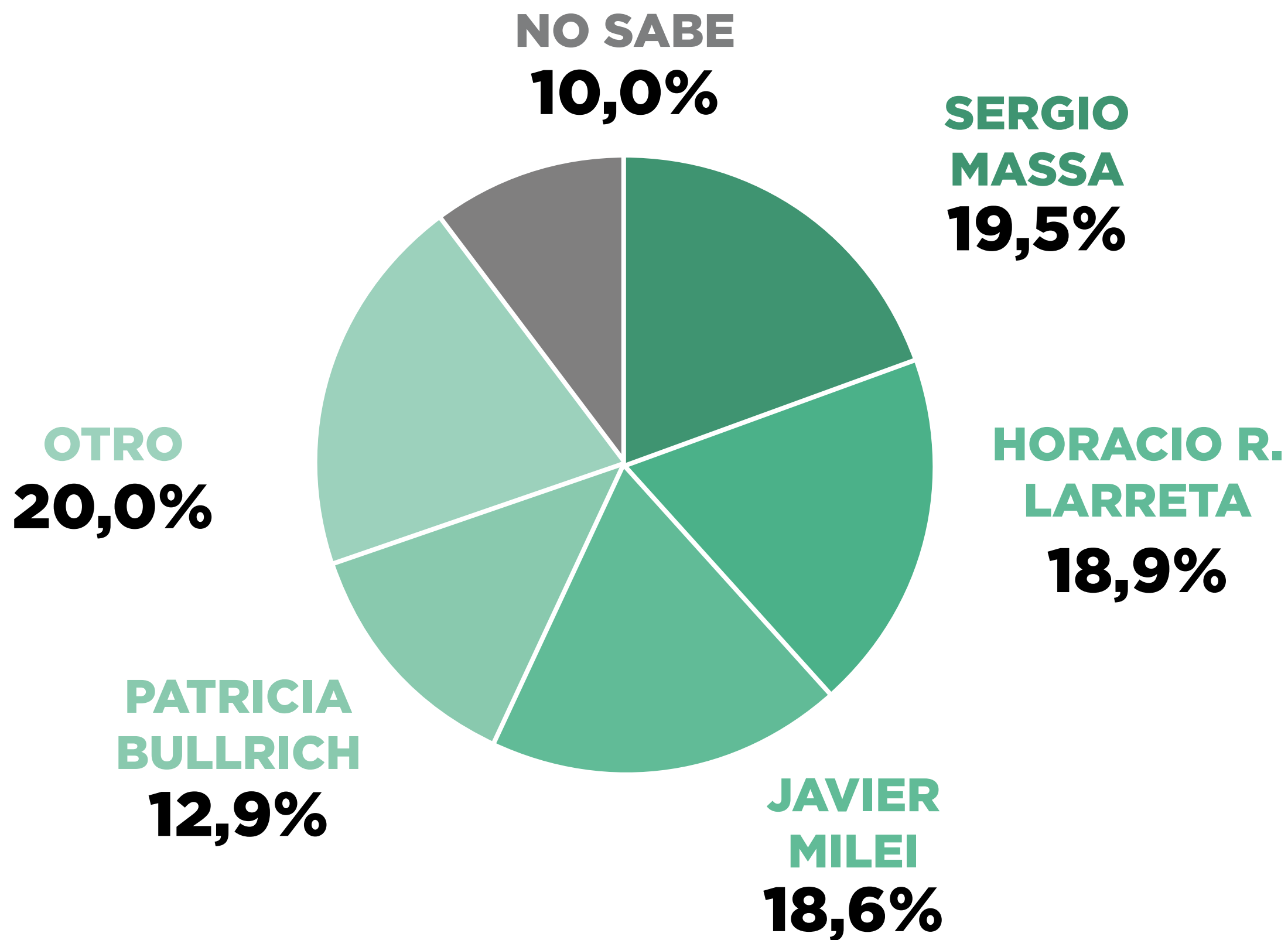
SI MAÑANA FUERAN LAS ELECCIONES PASO **¿A QUIÉN VOTARIA?**

HORACIO R. LARRETA	20,6%	GERARDO MORALES	2,7%
JAVIER MILEI	18,9%	MYRYAN BREGMAN	2,1%
SERGIO MASSA	18,4%	DANIEL SCIOLI	1,6%
PATRICIA BULLRICH	12,6%	NO SABE	12,7%
ALBERTO FERNÁNDEZ	10,5%		

INTENCIÓN DE VOTO PASO A NIVEL NACIONAL
ESCENARIO 3



SI MAÑANA FUERAN
LAS ELECCIONES PASO
¿A QUIÉN VOTARIA?



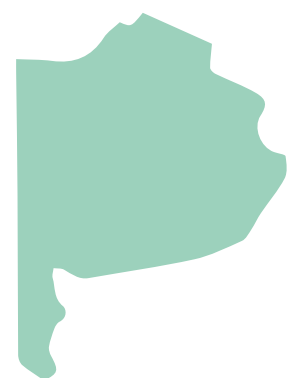
INTENCIÓN DE VOTO PASO A NIVEL NACIONAL
ESCENARIO 4



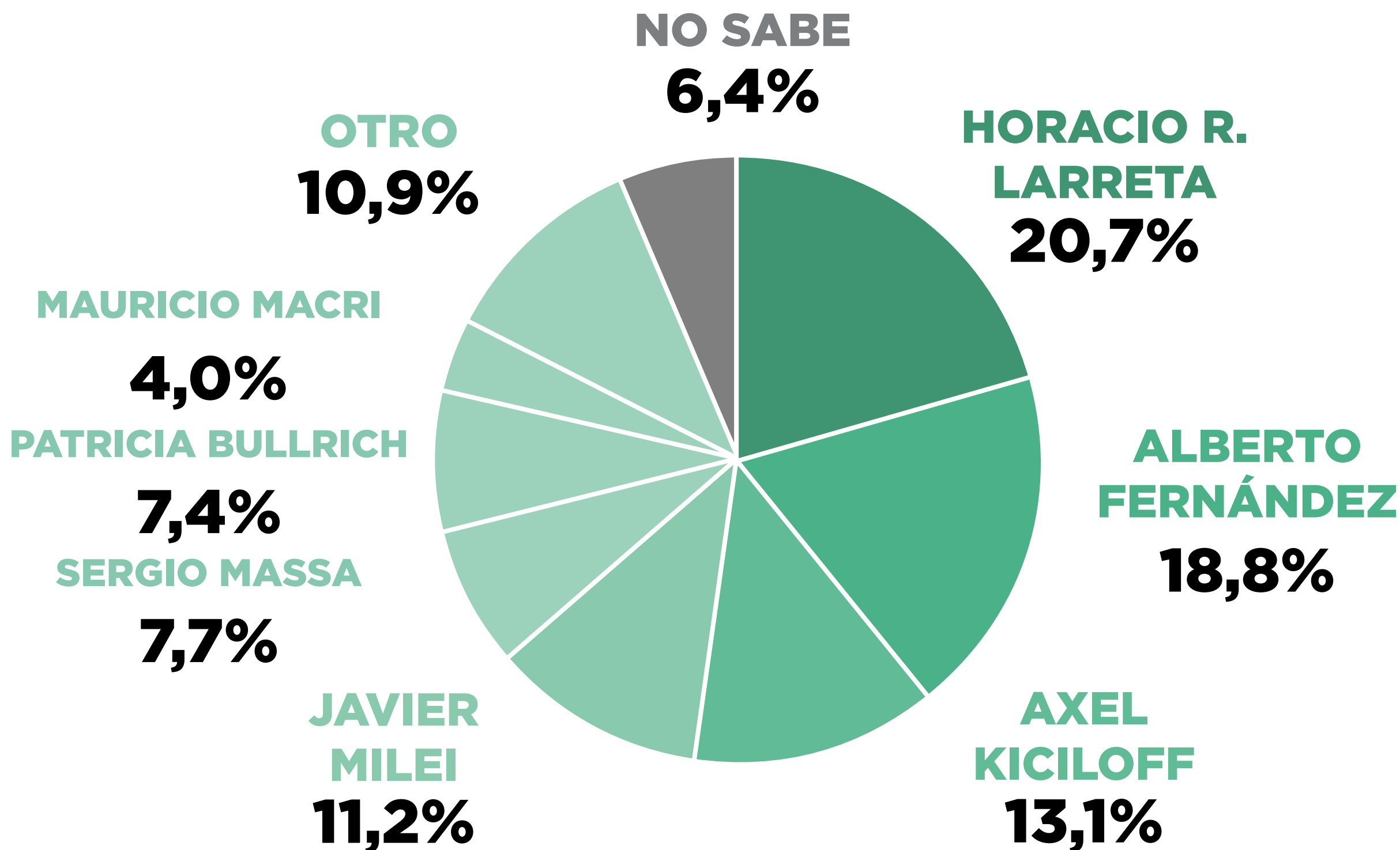
SI MAÑANA FUERAN LAS ELECCIONES PASO ¿A QUIÉN VOTARIA?

SERGIO MASSA	19,5%	JUAN SCHIARETTI	4,1%
HORACIO R. LARRETA	18,9%	GERARDO MORALES	2,6%
JAVIER MIELI	18,6%	MYRYAN BREGMAN	2,1%
PATRICIA BULLRICH	12,9%	NO SABE	10,0%
ALBERTO FERNÁNDEZ	11,2%		

INTENCIÓN DE VOTO PASO A NIVEL NACIONAL
ESCENARIO 4

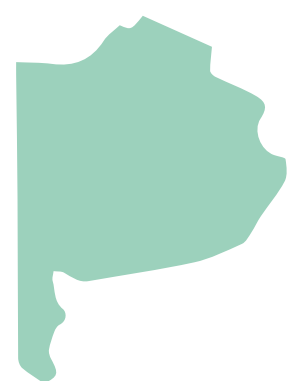


SI MAÑANA FUERAN LAS ELECCIONES PASO ¿A QUIÉN VOTARIA?



INTENCIÓN DE VOTO PASO SOLO
EN PROVINCIA DE BSAS

ESCENARIO 1

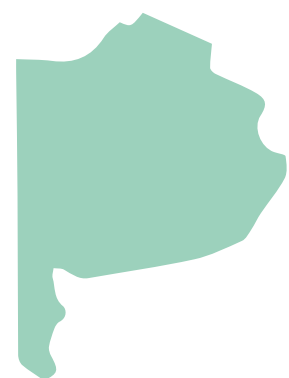


SI MAÑANA FUERAN LAS ELECCIONES PASO ¿A QUIÉN VOTARIA?

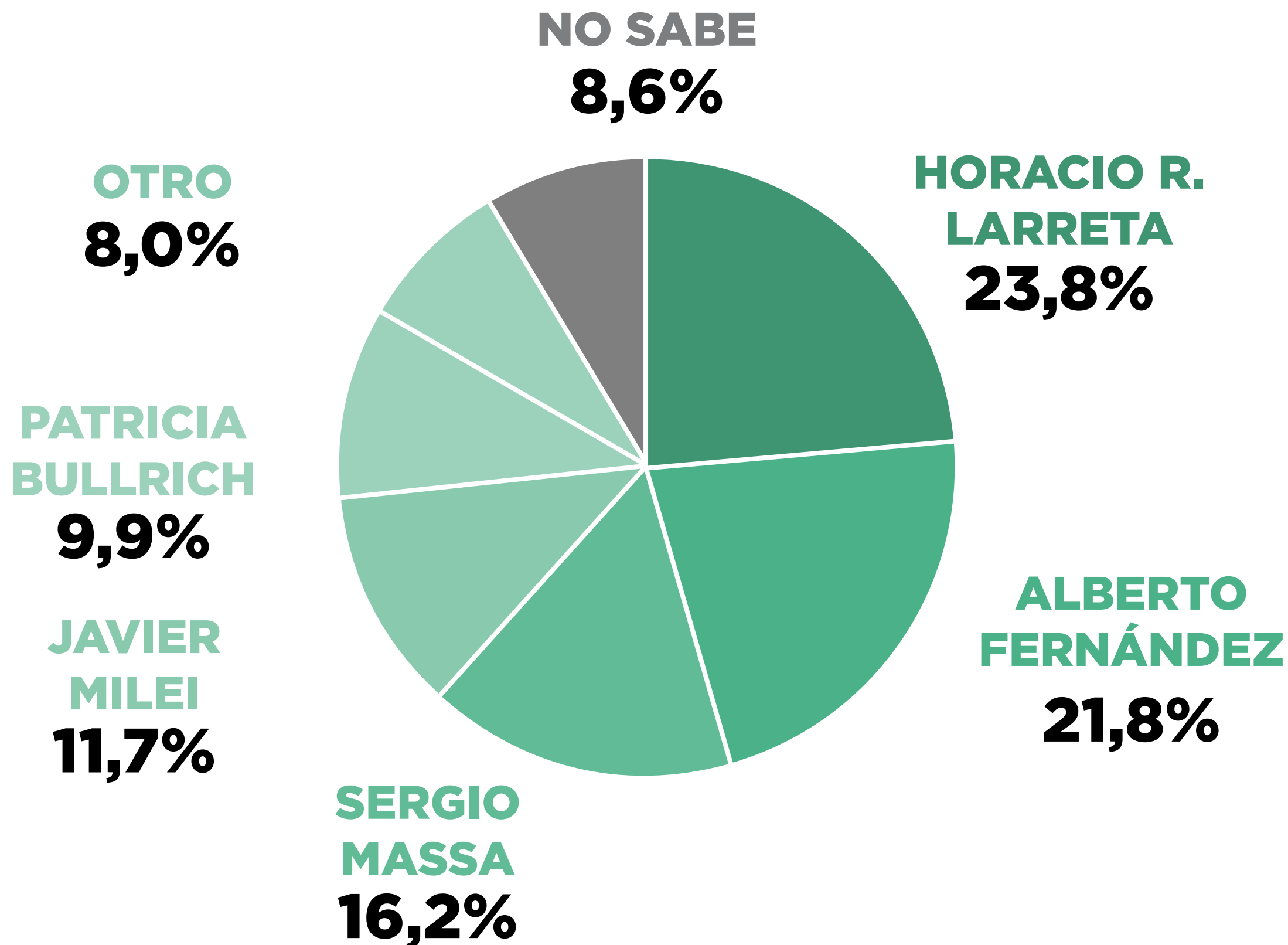
HORACIO R. LARRETA	20,7%	NICOLAS DEL CAÑO	3,0%
ALBERTO FERNÁNDEZ	18,8%	MARIA EUGENIA VIDAL	2,5%
AXEL KICILOFF	13,1%	GERARDO MORALES	0,8%
JAVIER MILEI	11,2%	MYRYAN BREGMAN	0,7%
SERGIO MASSA	7,7%	FACUNDO MANES	0,4%
PATRICIA BULLRICH	7,4%	JUAN SCHIARETTI	0,3%
MAURICIO MACRI	4,0%	NO SABE	6,4%
WADO DE PEDRO	3,2%		

INTENCIÓN DE VOTO PASO SOLO
EN PROVINCIA DE BSAS

ESCENARIO 1

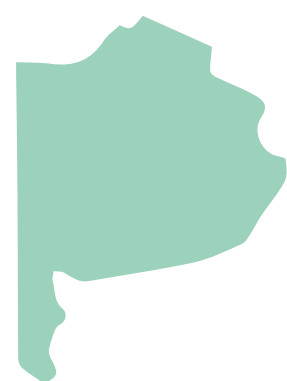


SI MAÑANA FUERAN LAS ELECCIONES PASO ¿A QUIÉN VOTARIA?



INTENCIÓN DE VOTO PASO SOLO
EN PROVINCIA DE BSAS

ESCENARIO 2

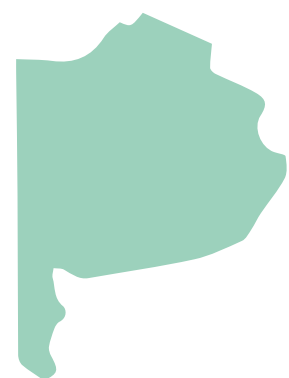


SI MAÑANA FUERAN LAS ELECCIONES PASO ¿A QUIÉN VOTARIA?

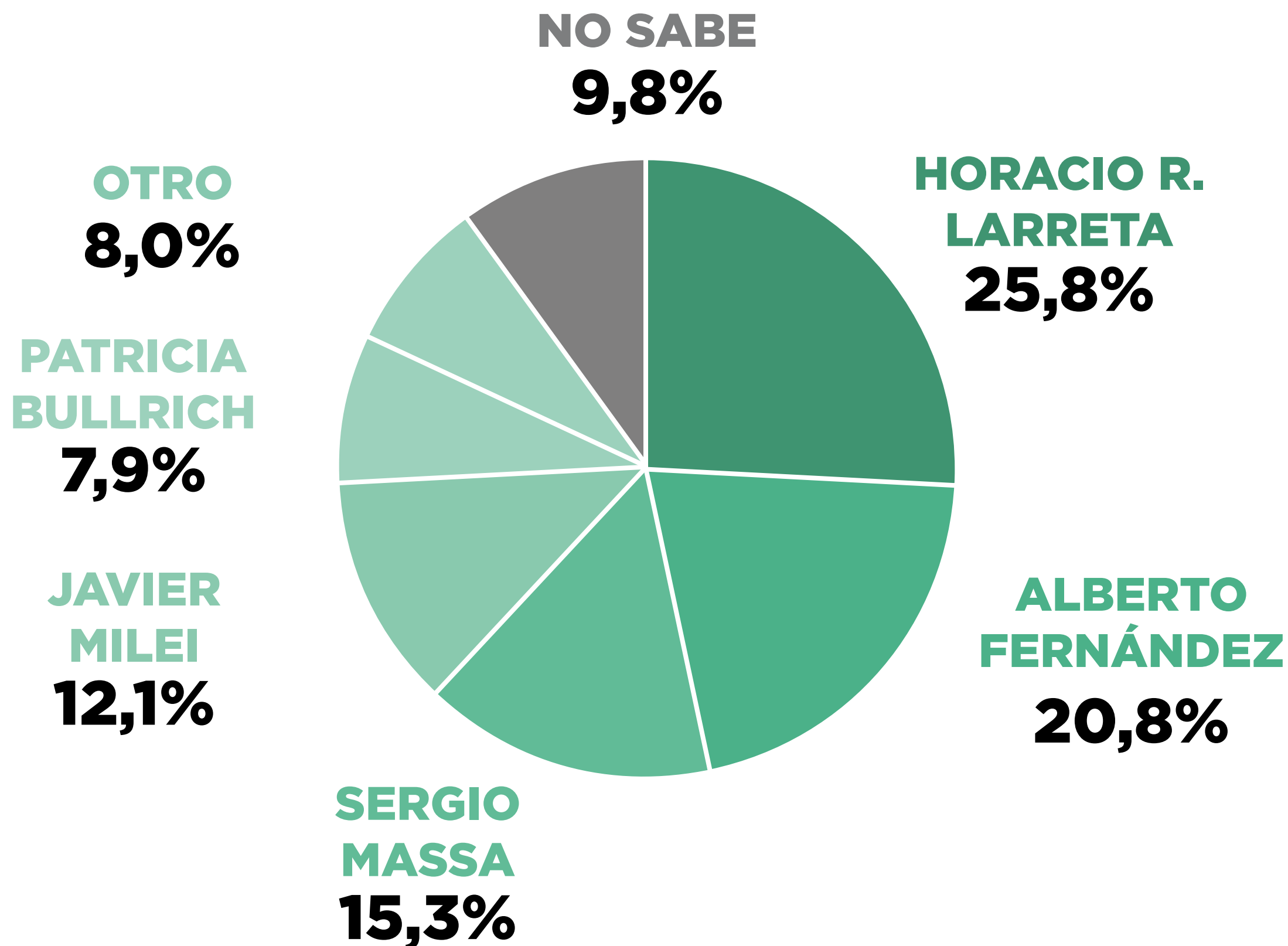
HORACIO R. LARRETA	23,8%	WADO DE PEDRO	3,1%
ALBERTO FERNÁNDEZ	21,8%	MYRYAN BREGMAN	2,5%
SERGIO MASSA	16,2%	GERARDO MORALES	1,3%
JAVIER MILEI	11,7%	DANIEL SCIOLI	1,1%
PATRICIA BULLRICH	9,9%	NO SABE	8,6%

INTENCIÓN DE VOTO PASO SOLO
EN PROVINCIA DE BSAS

ESCENARIO 2

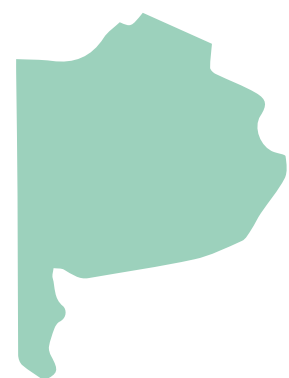


SI MAÑANA FUERAN LAS ELECCIONES PASO ¿A QUIÉN VOTARIA?



INTENCIÓN DE VOTO PASO SOLO
EN PROVINCIA DE BSAS

ESCENARIO 3

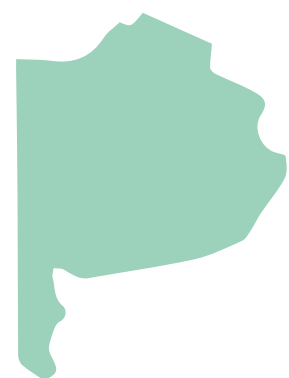


SI MAÑANA FUERAN LAS ELECCIONES PASO ¿A QUIÉN VOTARIA?

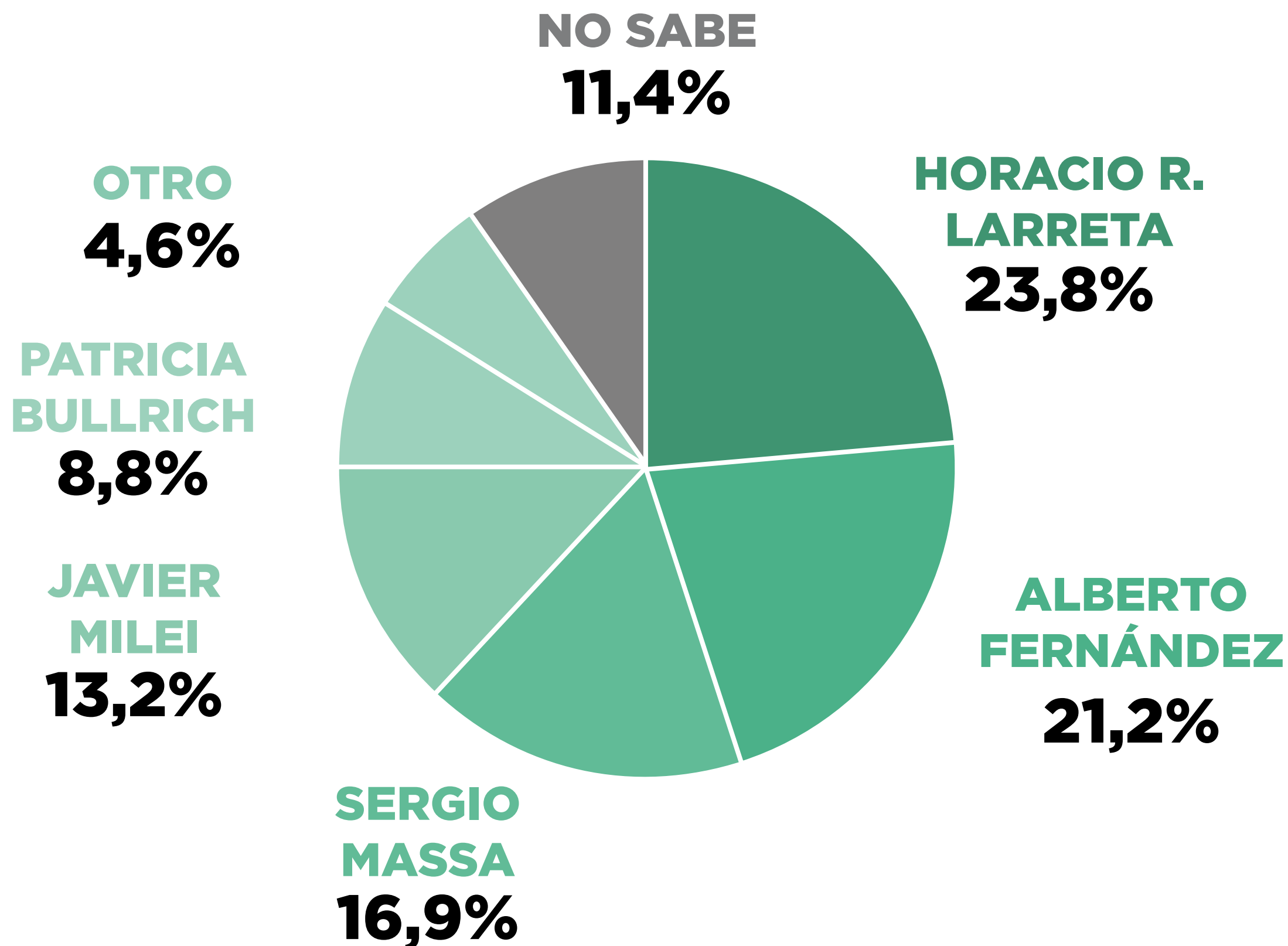
HORACIO R. LARRETA	25,8%	DANIEL SCIOLI	3,3%
ALBERTO FERNÁNDEZ	20,8%	MYRYAN BREGMAN	2,8%
SERGIO MASSA	15,3%	GERARDO MORALES	1,9%
JAVIER MIELI	12,1%	NO SABE	9,8%
PATRICIA BULLRICH	7,9%		

INTENCIÓN DE VOTO PASO SOLO
EN PROVINCIA DE BSAS

ESCENARIO 3

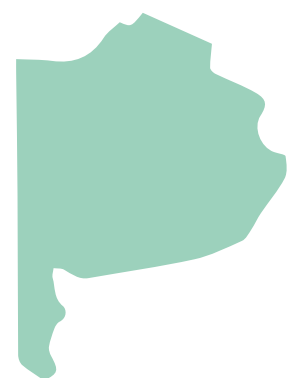


SI MAÑANA FUERAN LAS ELECCIONES PASO ¿A QUIÉN VOTARIA?



INTENCIÓN DE VOTO PASO SOLO
EN PROVINCIA DE BSAS

ESCENARIO 4



SI MAÑANA FUERAN LAS ELECCIONES PASO **¿A QUIÉN VOTARIA?**

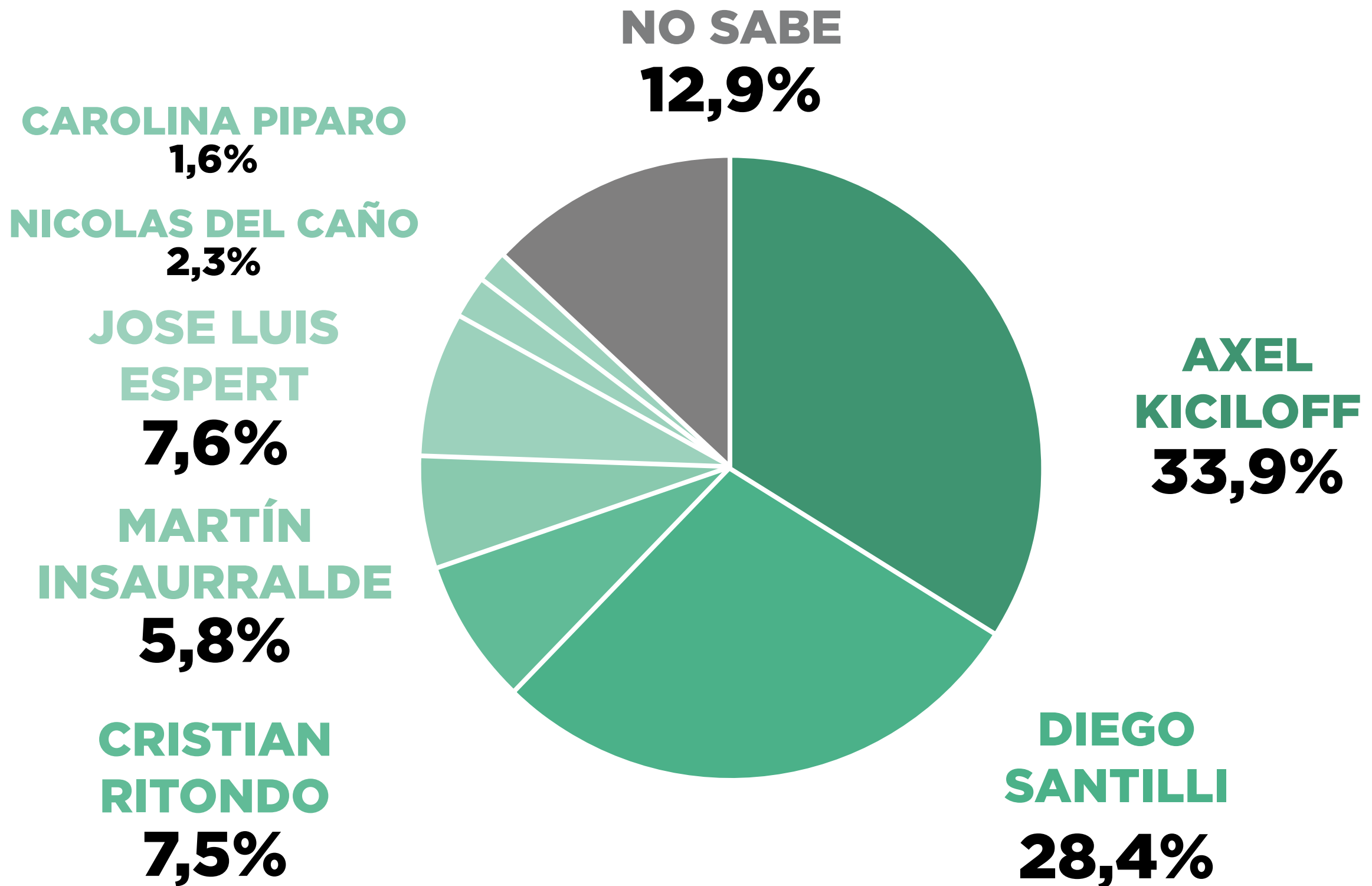
HORACIO R. LARRETA	23,8%	MYRYAN BREGMAN	3,0%
ALBERTO FERNÁNDEZ	21,2%	GERARDO MORALES	1,1%
SERGIO MASSA	16,9%	JUAN SCHIARETTI	0,5%
JAVIER MIELI	13,2%	NO SABE	11,4%
PATRICIA BULLRICH	8,8%		

INTENCIÓN DE VOTO PASO SOLO
EN PROVINCIA DE BSAS

ESCENARIO 4



SI MAÑANA FUERAN LAS ELECCIONES PASO ¿A QUIÉN VOTARIA?



INTENCIÓN DE VOTO GOBERNACIÓN
PROVINCIA DE BSAS