

REPÚBLICA ARGENTINA



**DICIEMBRE
2023**

FICHA TÉCNICA

Población objeto de estudio: Población general mayor de 16 años

Ámbito: República Argentina.

Segmentos de ponderación: Género, Edad y Zona.

Afijación: Proporcional.

Instrumento de recolección de información: Cuestionario estructurado.

Técnica de recolección de información: CAWI.

Trabajo de campo: 13 y 14 de diciembre del 2023

Tamaño de la muestra: 1400 casos.

Error de muestreo: + / - 2.62%.

Nivel de confianza: 95%

Director: Lic. Gustavo Córdoba | @gustavocordoba | gustavocordobayasoc@gmail.com

Directora de Investigación: Mgtr. Ana Paola Zuban | @pzuban | pzuban@gmail.com

ANALISIS

Los resultados electorales resignifican a la política, de una manera u otra. Cambian las expectativas y, por ende, la visión que teníamos de las cosas. Tenemos nuevo gobierno en Argentina y desde Zuban Córdoba, comenzamos a registrar el punto de partida de esta experiencia libertaria.

Lo primero: las imágenes de los principales dirigentes del oficialismo están hoy polarizadas con predominio de lo negativo. El propio presidente Milei, tiene poco menos de 50% positiva y 50% negativa. El ministro de economía no es muy popular, aunque eso no es novedad ni determinante de éxito o fracaso. Hay solo dos excepciones y quizás por motivos diferentes. Patricia Bullrich, ministra de Seguridad, mantiene su protagonismo y mejora en términos relativos. El otro dirigente, es el ex Gobernador de Córdoba, Juan Schiaretti, mejora de modo importante tanto su conocimiento nacional, como su imagen positiva en general. ¿Este dato es importante? Lo sabremos más adelante. En la oposición, están peor.

Lo segundo, las expectativas positivas: “hay luz al final del túnel”, “como a todos los gobiernos, hay que darle a Milei un tiempo de tolerancia”, “que tiempo está dispuesto a darle al gobierno para que genere los cambios que propuso en campaña?” A favor, más de un 60% sostiene que hay que darle al nuevo gobierno un margen de acción, un 27% puede esperar tres meses, un 10% seis meses y un 32% todo su mandato; consistente con el tercio que lo acompaña desde la primera vuelta y que parece por ahora inamovible.

El contexto tiene jerarquía en el análisis político y por eso consultamos sobre la responsabilidad en la brutal escalada de precios de los últimos días. La mala performance del gobierno saliente, se lleva casi un 50% de las respuestas mientras que, solo uno de cada tres responsabiliza a la actual administración. Las ideas de “Milei recibe la peor herencia de la historia”, “no hay solución alternativa al ajuste”, “hay luz al final del túnel” todas frases pronunciadas por el presidente, han logrado una aceptación alta, aunque las opiniones siguen mostrando una gran polarización.

Por eso, la trama del traspaso de poder muestra una situación muy compleja para el oficialismo. Si bien en la mayoría de los ítems registrados y evaluados tiene una ventaja, la misma no parece determinante; consensos precarios que le dicen. ¿Por qué? Las expectativas negativas lo explican: **EL DATO** es que un 75% cree que este ajuste lo va a pagar la gente, contra solo un 45% que sostiene que lo va a pagar la política. Solo un 48% confía en el gobierno de Javier Milei mientras que un 50% desconfía. Misma proporción, pero levemente a favor, es el optimismo, que llega al 51% vs el 47% de pesimismo.

Lo tercero: las medidas (esta parte puede quedar desactualizada en minutos). Los apoyos se encuentran en “privatizar televisión pública y radio nacional”, “eliminar la pauta a medios de comunicación por un año”, “reformular el sistema laboral”, “aumentar AUH”, “reducción de ministerios”, “despido de empleados estatales”.

Las resistencias altas en “suspender la obra pública”, “tomar nuevos préstamos”, “bajar sueldos y jubilaciones”, “aumento de servicios públicos y transporte”. La sorpresa: “derogar la IVE” tiene más del 50% de rechazo.

Y acá se explica mejor aún el concepto de consensos precarios: “si Milei aumenta luz, gas y transporte” el 47% lo seguiría apoyando, “si congela los sueldos en contexto de hiperinflación” el 39% y “si privatiza la salud pública” el 33%. Relevamos esos tres ejes de políticas públicas en contexto de ajuste, que no parecen tener el mismo efecto e impacto en la potencialidad de apoyo político a Milei desde la sociedad argentina.

Debemos cerrar este informe con datos que quizás no sean del agrado del oficialismo.

Un 80% de los entrevistados creen que las políticas de ajuste que está proponiendo Milei, lo van a afectar a ellos y a sus familias. Parece, en una primera lectura, un porcentaje muy transversal y abarcador de la sociedad argentina. También, un límite que debiera ser leído adecuadamente por los que toman las decisiones políticas y económicas en el gobierno. **¿Votamos un cheque en blanco para el ajuste? O ¿votamos finalizar y castigar al peronismo de Alberto Fernández, Cristina Kirchner y Sergio Massa?**

Restan medidas y verificar los impactos masivos en la economía y el bolsillo de los argentinos. Por ahora, podemos decir que todos, gobierno y oposiciones, tienen mucho trabajo por hacer. Y aquí adquiere relevancia la comunicación gubernamental. En efecto, como la política se manifiesta en formatos comunicacionales se debe comprender la complejidad del presente. Sobre todo, la manera en que la sociedad argentina construye su subjetividad. En esto, tanto Milei como los libertarios, han sido muy eficaces. Entendieron todo, mucho antes que los demás. Ganaron el balotaje y hoy son gobierno. Pero claro, una mirada es cuando se analiza desde la oposición y otra es cuando te corresponde la centralidad de las decisiones.

Y más allá de las diferencias entre los gobiernos de Macri y Fernández, ambos gobiernos tuvieron comunicaciones de gobierno que no estuvieron a la altura de las expectativas. El actual gobierno, debería ver en esas experiencias fallidas, algunos aprendizajes. Desafíos no le faltan, por eso, será necesario incorporar profesionalismo, coherencia narrativa y fundamentalmente, **sensibilidad comunicacional**.

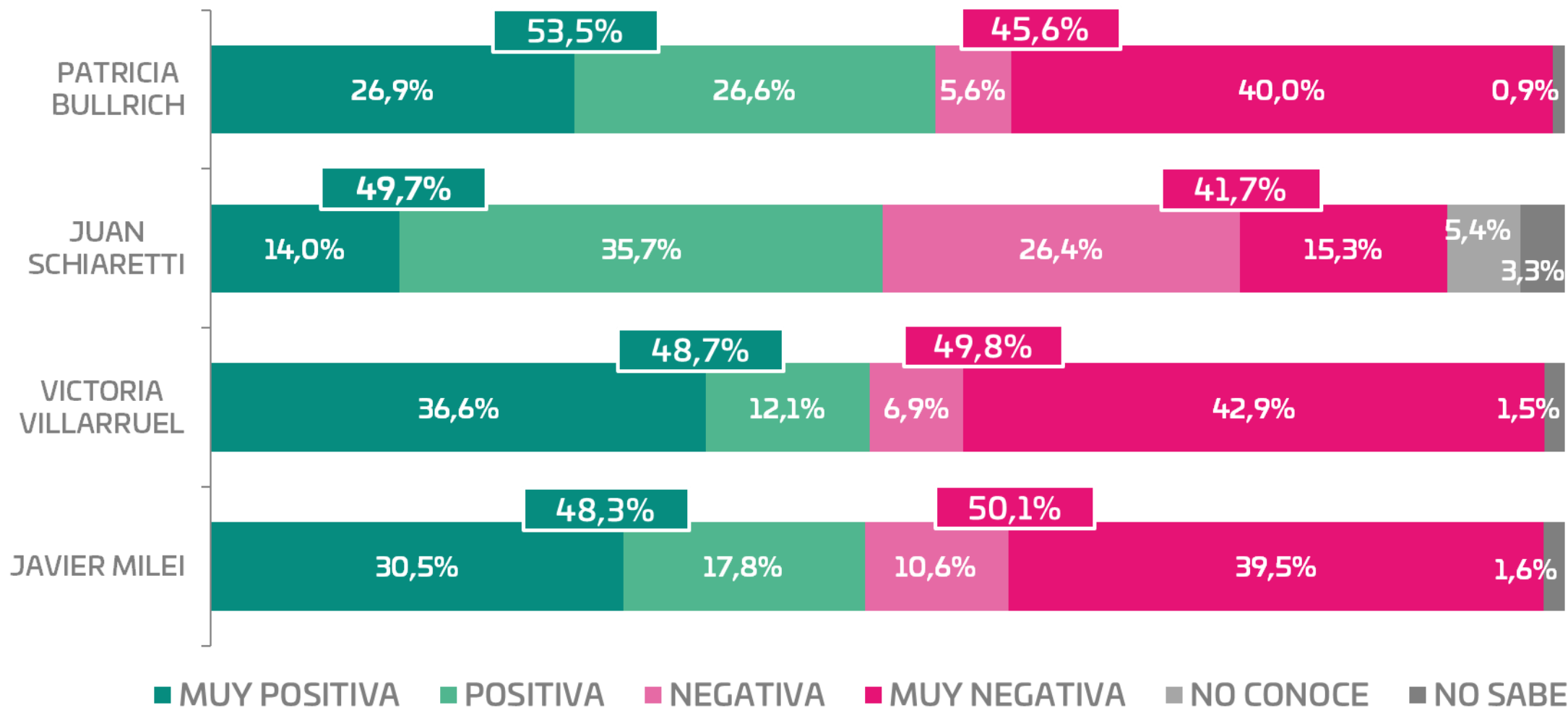
Esa sensibilidad comunicacional, debería contemplar una empatía todavía ausente, la mirada del otro o de los otros, de aquellos que requieren explicaciones sencillas y claras. En definitiva, tratar de dar una visión coherente de su proyecto, en un formato comunicacional moderno.

Ello tendría un efecto importante, una incipiente construcción de consensos, piedra angular del inicio de todo gobierno, **más allá de los porcentajes obtenidos**. Pero para este gobierno, en particular con una marcada debilidad en la representación legislativa y territorial, buscar consensos previos a la toma de decisiones, debería ser, más que una obligación, una cultura.

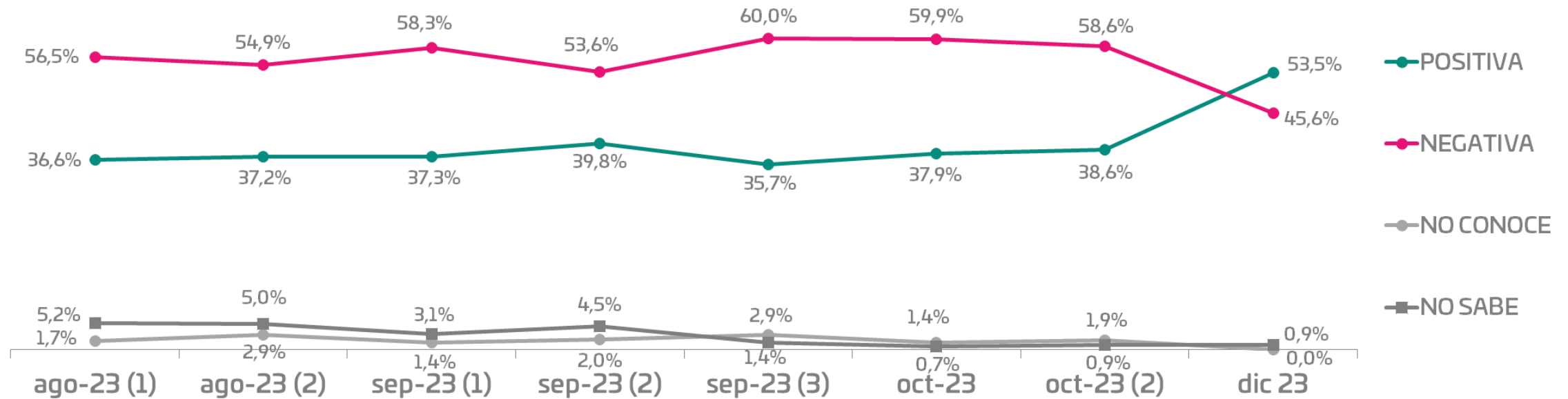
El 57% lo votó. Ese mismo 57% lo apoya en todo?

MÓDULO IMÁGENES

¿QUÉ IMAGEN TIENE DE LOS SIGUIENTES DIRIGENTES?

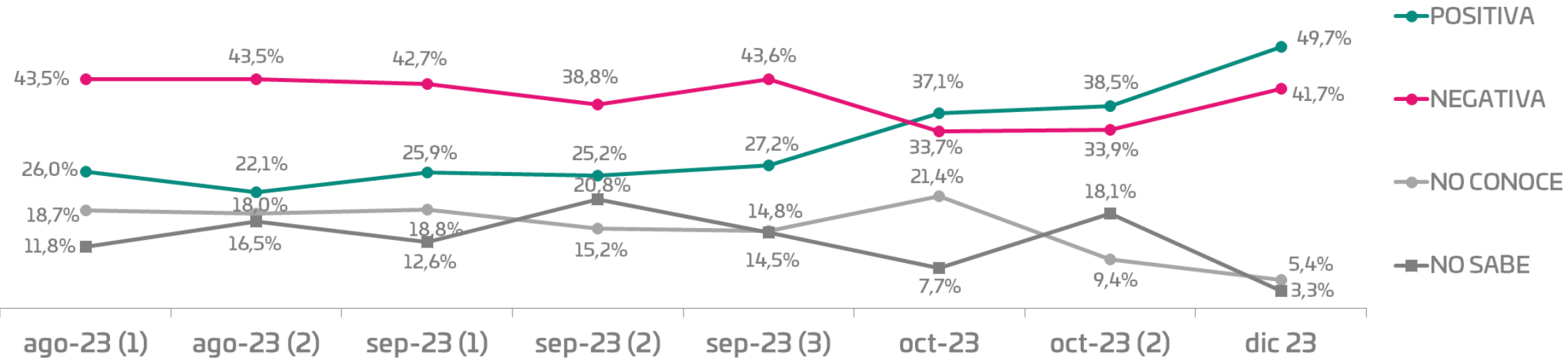


NIVEL DE IMAGEN DE PATRICIA BULLRICH



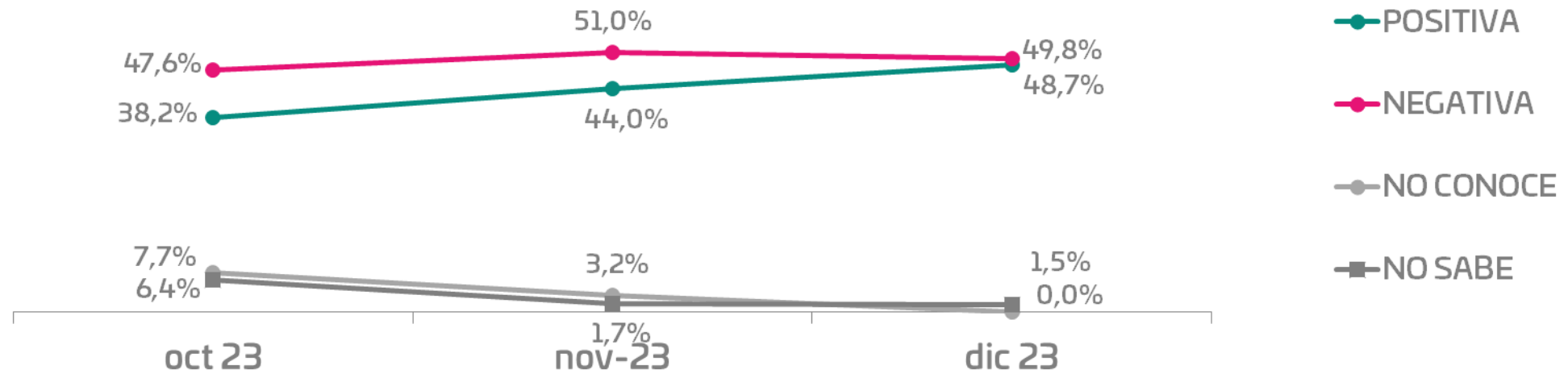
*DATOS COMPARADOS

NIVEL DE IMAGEN DE JUAN SCHIARETTI



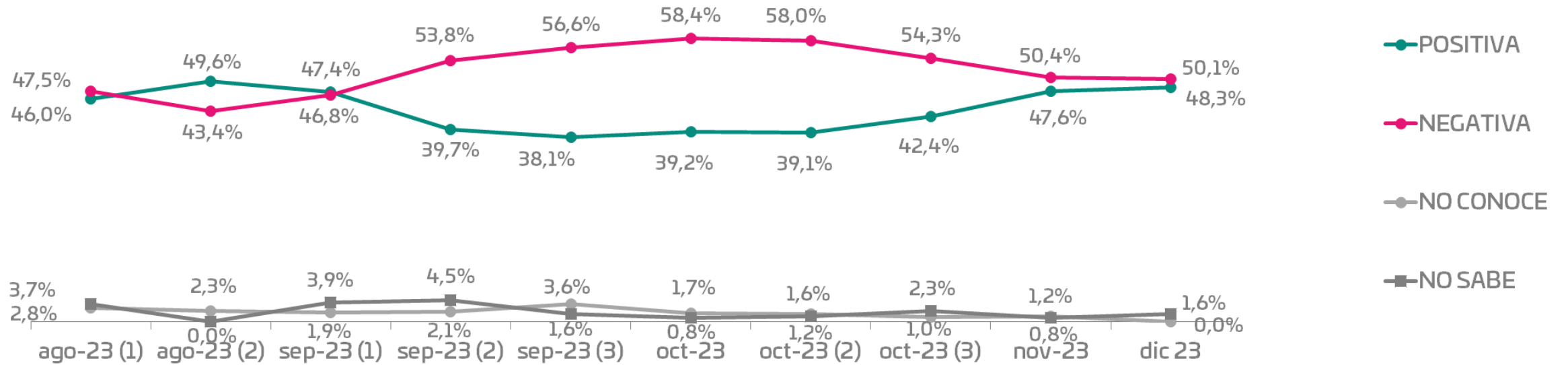
*DATOS COMPARADOS

NIVEL DE IMAGEN DE VICTORIA VILLARUEL



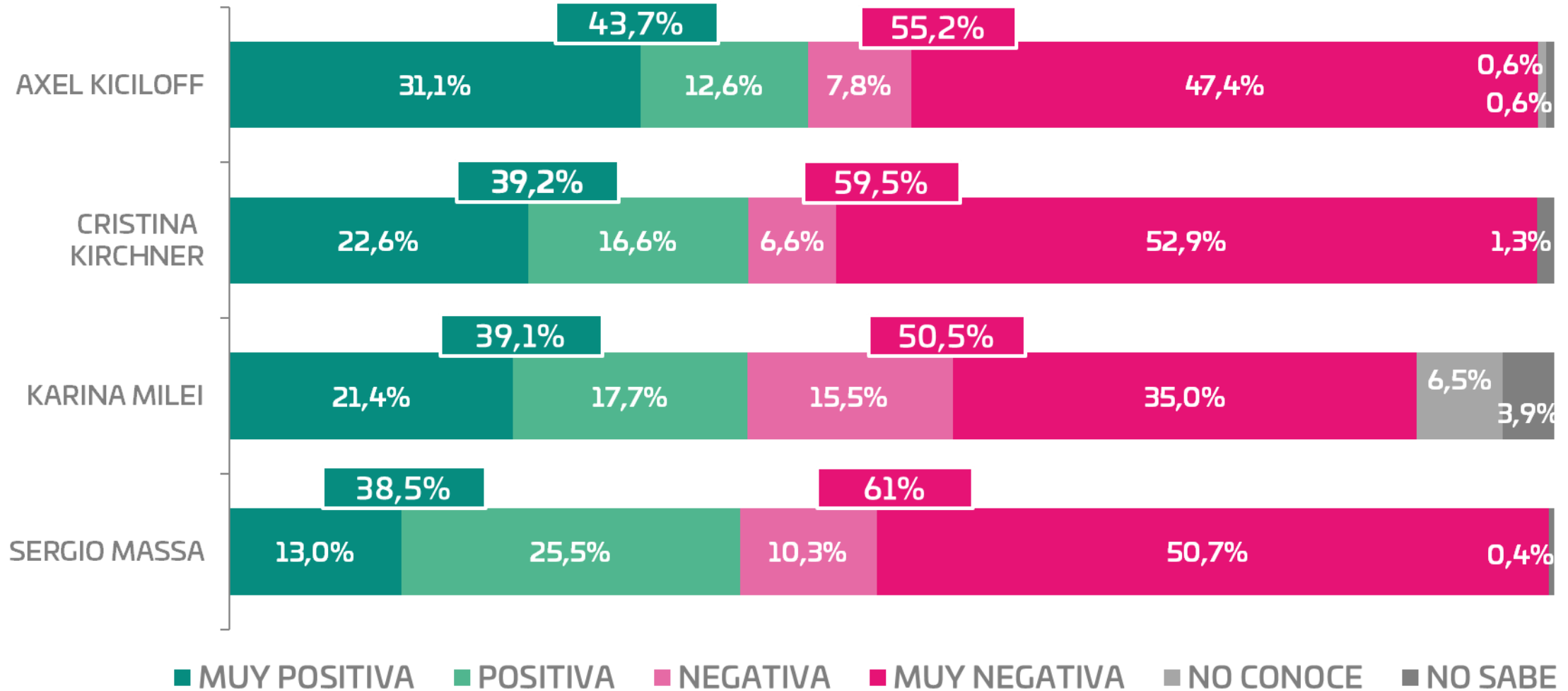
*DATOS COMPARADOS

NIVEL DE IMAGEN DE JAVIER MILEI

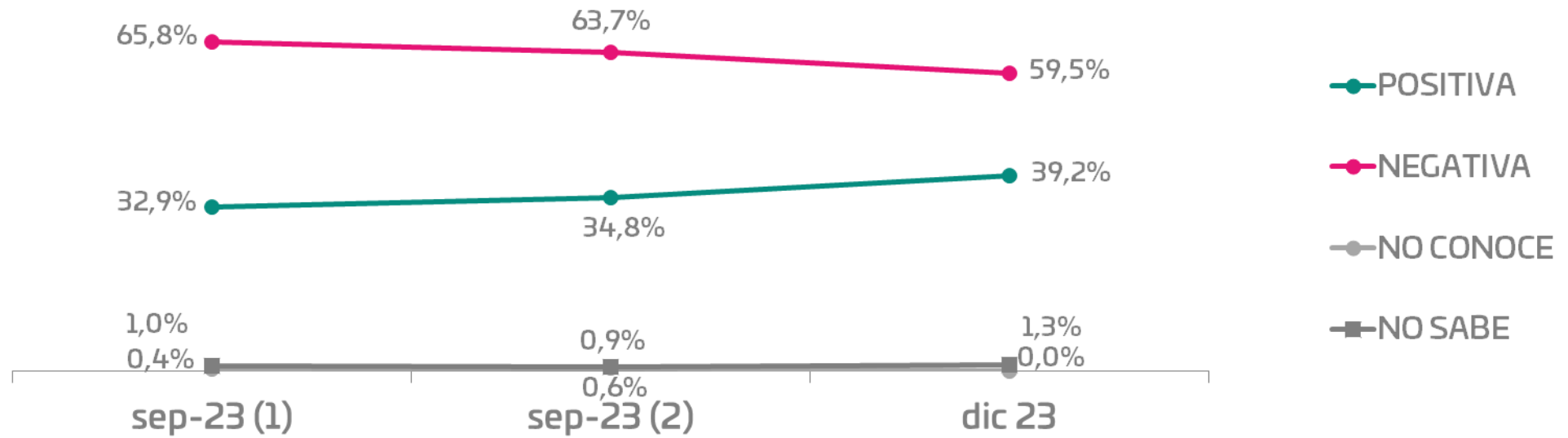


*DATOS COMPARADOS

¿QUÉ IMAGEN TIENE DE LOS SIGUIENTES DIRIGENTES?

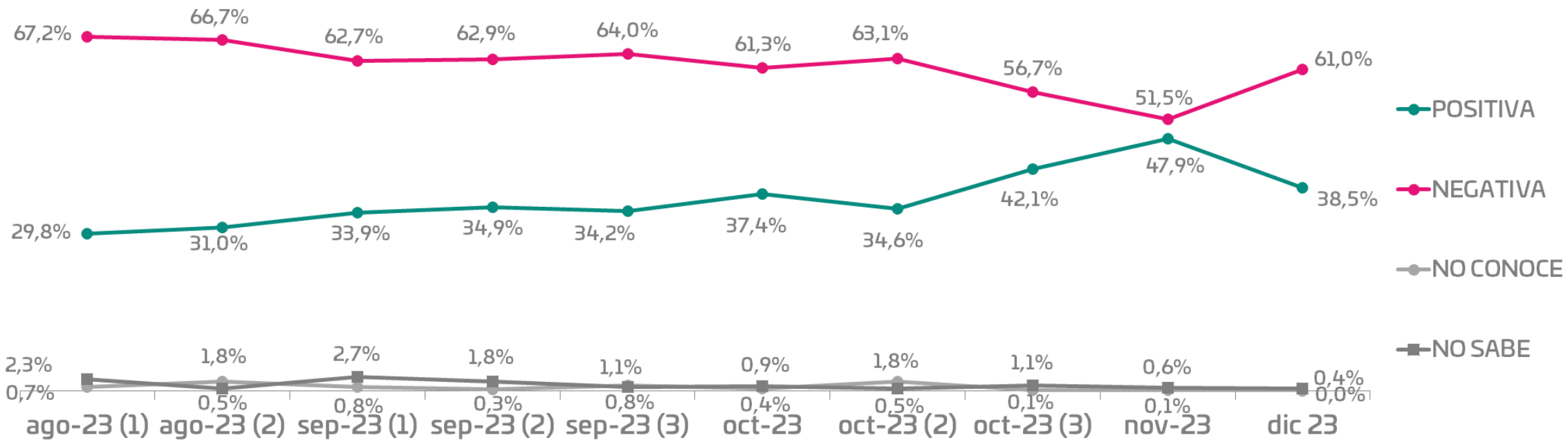


NIVEL DE IMAGEN DE CRISTINA KIRCHNER

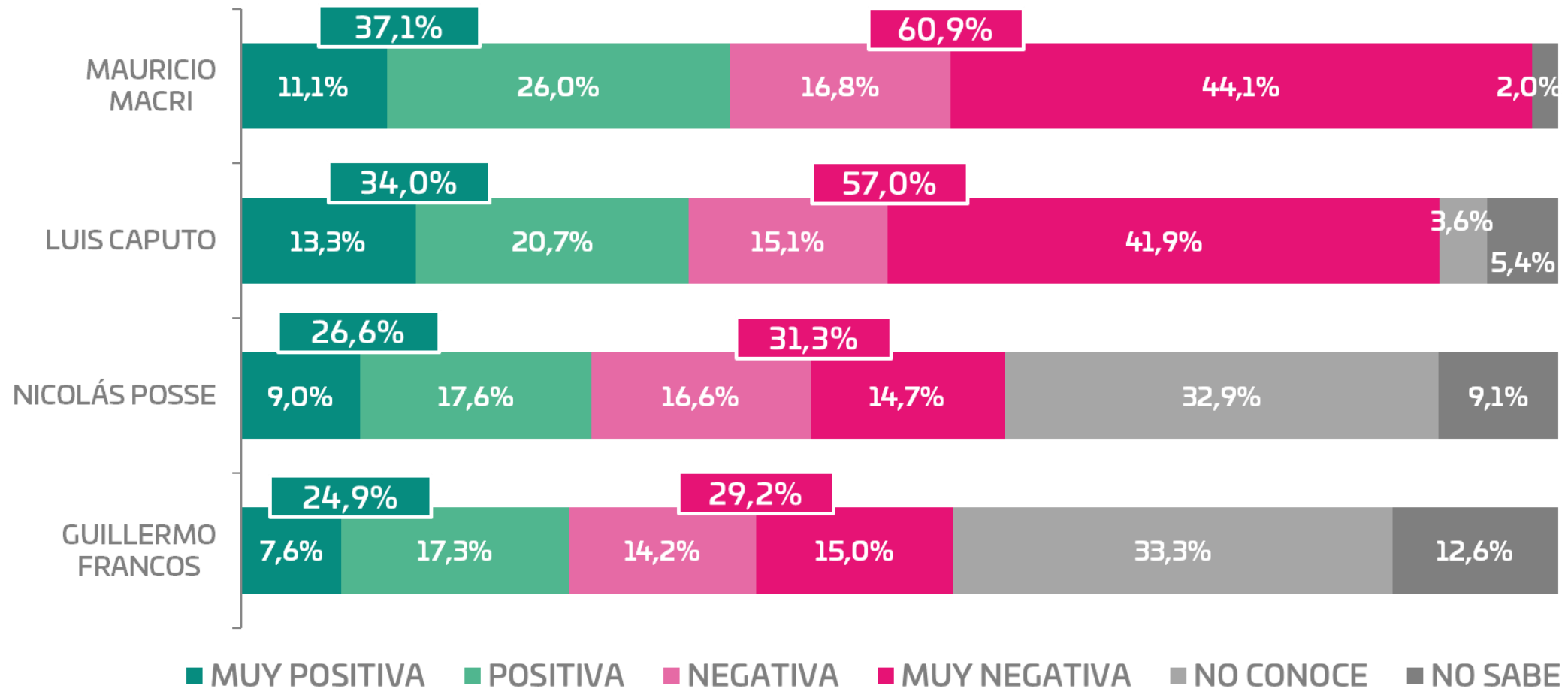


*DATOS COMPARADOS

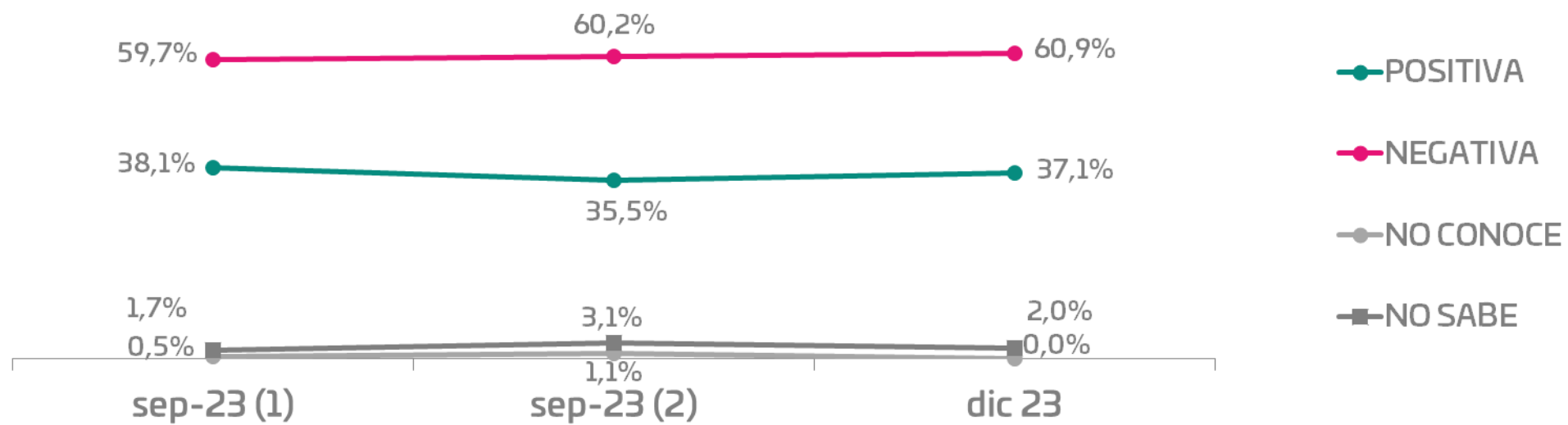
NIVEL DE IMAGEN DE SERGIO MASSA



¿QUÉ IMAGEN TIENE DE LOS SIGUIENTES DIRIGENTES?

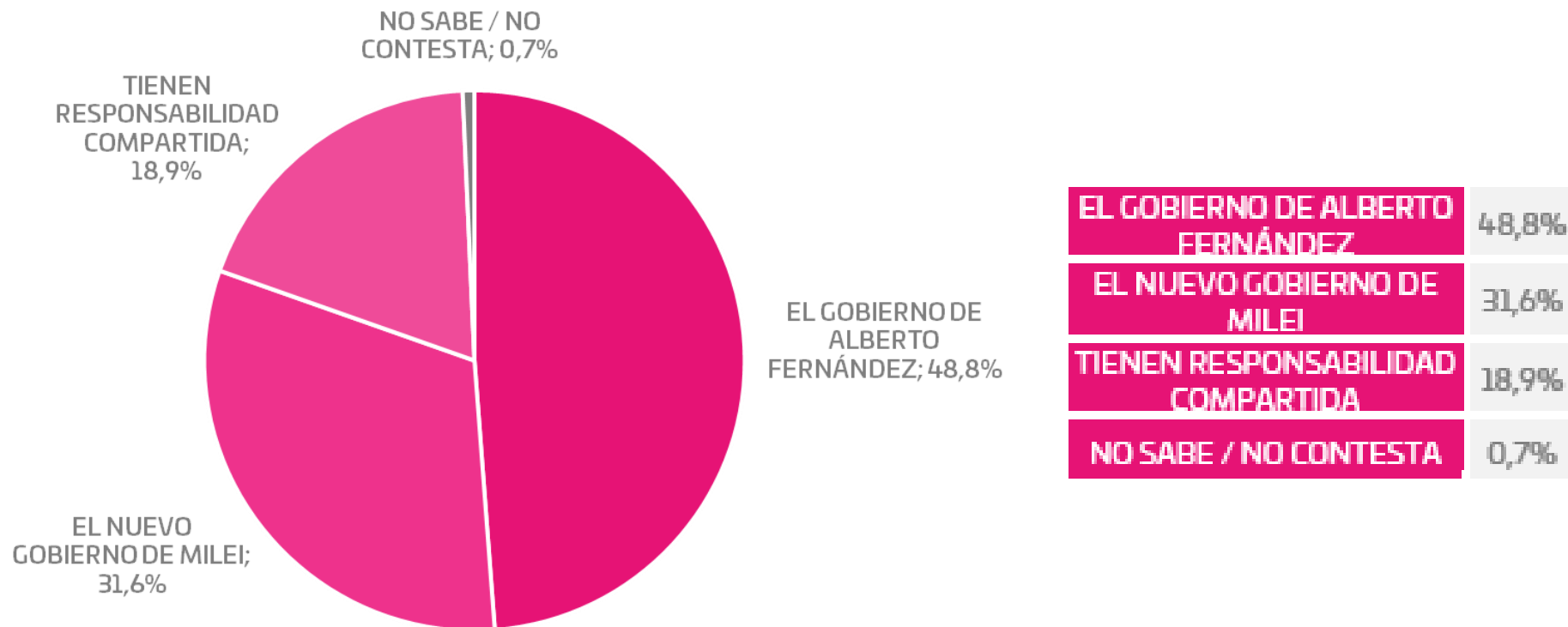


NIVEL DE IMAGEN DE MAURICIO MACRI



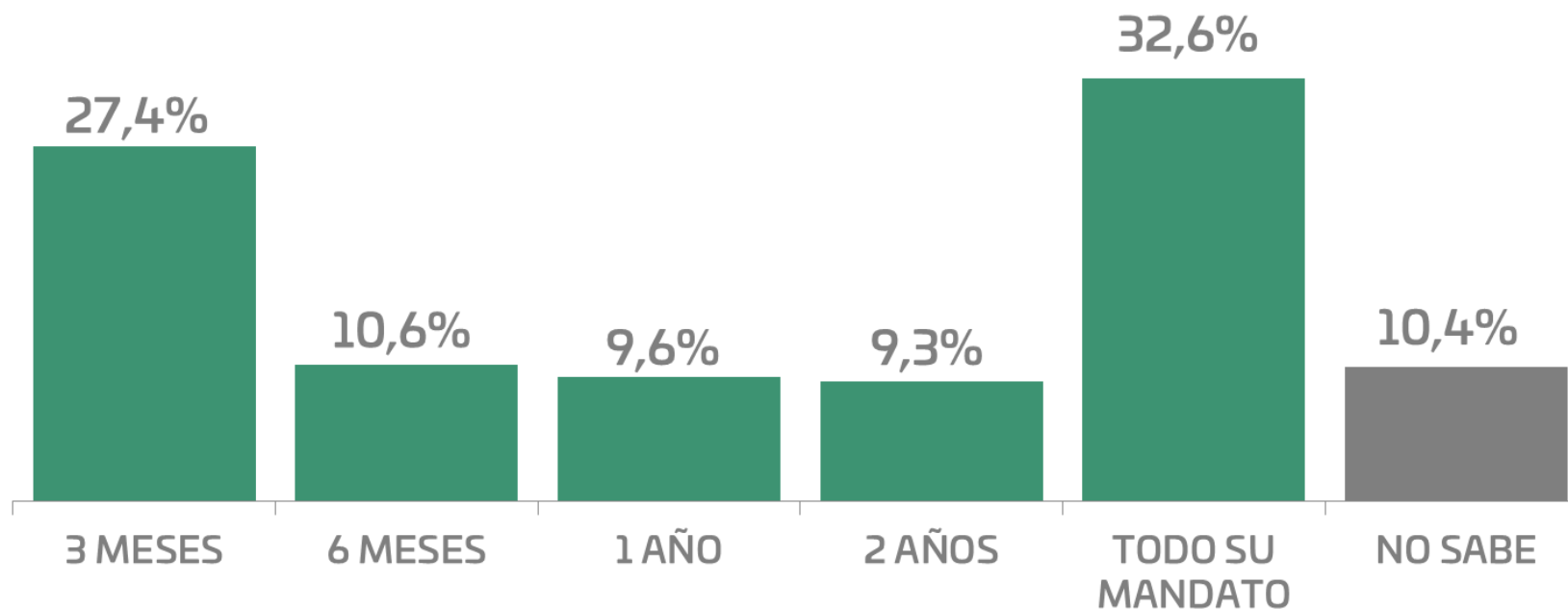
MÓDULO CONTEXTO

PARA UD. ¿QUIÉN ES EL RESPONSABLE DE LOS BRUTALES AUMENTOS EN LOS PRECIOS DE LOS PRODUCTOS ESENCIALES EN LOS ÚLTIMOS 10 DÍAS?



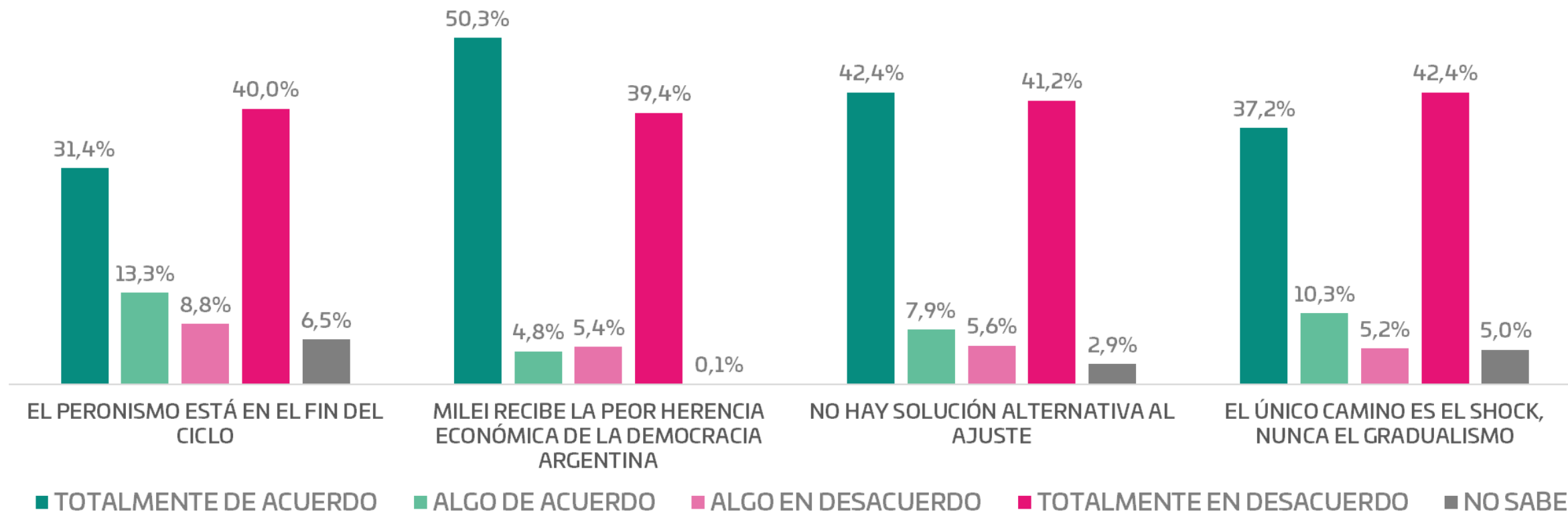
	ÚLTIMO VOTO BALLOTAGE				VOTO PRIMERA VUELTA A PRESIDENTE				
	JAVIER MILEI	SERGIO MASSA	VOTÉ EN BLANCO	NO SABE	PATRICIA BULLRICH	JAVIER MILEI	JUAN SCHIARETTI	SERGIO MASSA	MYRIAM BREGMAN
EL GOBIERNO DE ALBERTO FERNÁNDEZ	94,1%	0,6%	15,2%	25,6%	84,4%	96,3%	12,1%	1,3%	
EL NUEVO GOBIERNO DE MILEI	1,2%	67,7%	37,9%	25,6%	3,5%	1,3%	57,6%	67,4%	69,2%
TIENEN RESPONSABILIDAD COMPARTIDA	4,3%	30,5%	47,0%	48,8%	11,5%	2,1%	30,3%	29,9%	30,8%
NO SABE / NO CONTESTA	0,3%	1,3%			0,7%	0,3%		1,5%	

HASTA AHORA, ¿QUÉ TIEMPO ESTÁ DISPUESTO A DARLE UD. AL GOBIERNO DE MILEI PARA QUE GENERE LOS CAMBIOS QUE PROPUSO EN LA CAMPAÑA?



	ÚLTIMO VOTO BALLOTAGE				VOTO PRIMERA VUELTA A PRESIDENTE				
	JAVIER MILEI	SERGIO MASSA	VOTÉ EN BLANCO	NO SABE	PATRICIA BULLRICH	JAVIER MILEI	JUAN SCHIARETTI	SERGIO MASSA	MYRIAM BREGMAN
3 MESES	1,5%	57,9%	35,4%	23,3%	4,5%	0,3%	36,4%	58,4%	64,1%
6 MESES	6,8%	15,3%	7,7%	14,0%	6,3%	6,3%	16,7%	16,2%	5,1%
1 AÑO	14,0%	3,5%	18,5%	9,3%	19,5%	10,1%	9,1%	3,0%	
2 AÑOS	16,6%	0,2%	12,3%	7,0%	18,5%	16,4%	3,0%	0,2%	
TODO SU MANDATO	60,3%	4,0%	9,2%	11,6%	48,4%	66,1%	16,7%	4,1%	2,6%
NO SABE	0,8%	19,1%	16,9%	34,9%	2,8%	0,8%	18,2%	18,1%	28,2%

¿QUÉ TAN DE ACUERDO ESTÁ CON LAS SIGUIENTES FRASES?



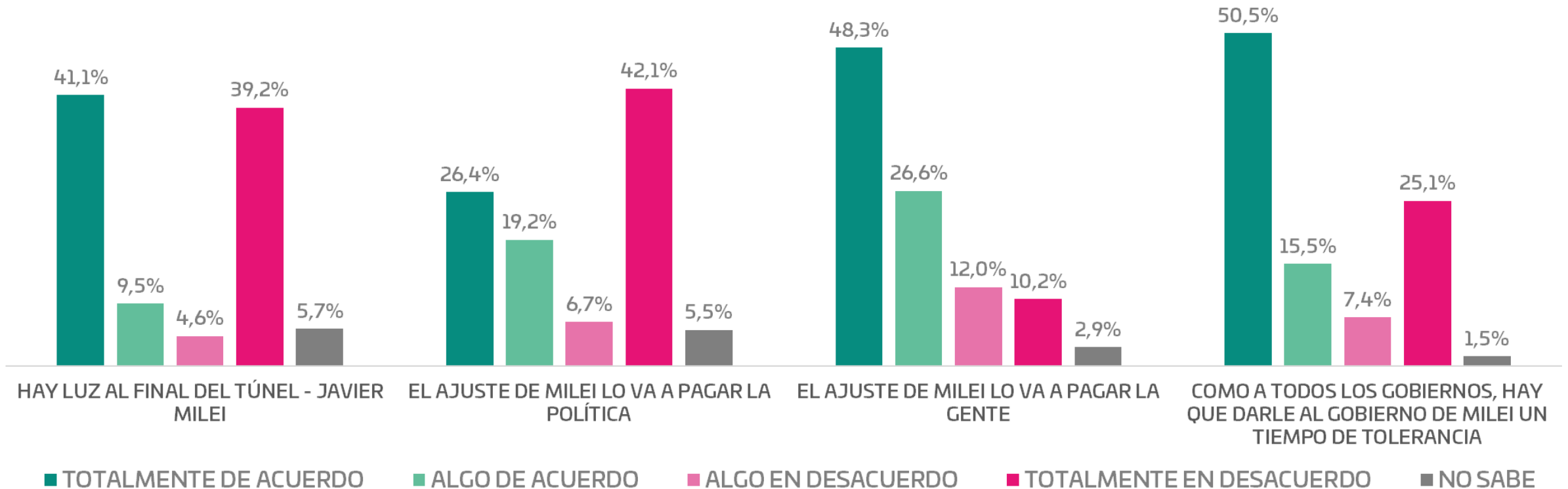
¿QUÉ TAN DE ACUERDO ESTÁ CON LAS SIGUIENTES FRASES? SEGÚN...



NO HAY SOLUCIÓN ALTERNATIVA AL AJUSTE									
	ÚLTIMO VOTO BALLOTAGE				VOTO PRIMERA VUELTA A PRESIDENTE				
	JAVIER MILEI	SERGIO MASSA	VOTÉ EN BLANCO	NO SABE	PATRICIA BULLRICH	JAVIER MILEI	JUAN SCHIARETTI	SERGIO MASSA	MYRIAM BREGMAN
TOTALMENTE DE ACUERDO	79,8%	1,8%	26,2%	17,8%	70,8%	85,0%	9,2%	2,6%	
ALGO DE ACUERDO	12,9%	0,9%	18,5%	2,2%	18,4%	9,0%	3,1%	1,1%	
ALGO EN DESACUERDO	1,1%	5,9%	24,6%	37,8%	6,6%	0,3%	6,2%	5,6%	2,5%
TOTALMENTE EN DESACUERDO	2,9%	89,0%	27,7%	37,8%	1,4%	2,1%	70,8%	89,7%	95,0%
NO SABE	3,2%	2,4%	3,1%	4,4%	2,8%	3,7%	10,8%	1,1%	2,5%

EL ÚNICO CAMINO ES EL SHOCK, NUNCA EL GRADUALISMO									
	ÚLTIMO VOTO BALLOTAGE				VOTO PRIMERA VUELTA A PRESIDENTE				
	JAVIER MILEI	SERGIO MASSA	VOTÉ EN BLANCO	NO SABE	PATRICIA BULLRICH	JAVIER MILEI	JUAN SCHIARETTI	SERGIO MASSA	MYRIAM BREGMAN
TOTALMENTE DE ACUERDO	72,3%	0,6%	6,2%	18,6%	57,0%	78,6%	10,8%	1,5%	2,5%
ALGO DE ACUERDO	16,6%	2,2%	16,9%	4,7%	21,7%	12,4%	3,1%	2,6%	
ALGO EN DESACUERDO	2,0%	4,6%	20,0%	37,2%	7,3%	1,3%	3,1%	4,9%	2,5%
TOTALMENTE EN DESACUERDO	1,7%	89,9%	55,4%	37,2%	5,2%	1,6%	69,2%	89,7%	95,0%
NO SABE	7,4%	2,8%	1,5%	2,3%	8,7%	6,1%	13,8%	1,3%	

¿QUÉ TAN DE ACUERDO ESTÁ CON LAS SIGUIENTES FRASES?



¿QUÉ TAN DE ACUERDO ESTÁ CON LAS SIGUIENTES FRASES? SEGÚN...



HAY LUZ AL FINAL DEL TÚNEL - JAVIER MILEI									
	ÚLTIMO VOTO BALLOTAGE				VOTO PRIMERA VUELTA A PRESIDENTE				
	JAVIER MILEI	SERGIO MASSA	VOTÉ EN BLANCO	NO SABE	PATRICIA BULLRICH	JAVIER MILEI	JUAN SCHIARETTI	SERGIO MASSA	MYRIAM BREGMAN
TOTALMENTE DE ACUERDO	79,5%	0,2%	18,2%	17,8%	63,6%	86,8%	13,8%	1,1%	
ALGO DE ACUERDO	15,3%	0,7%	27,3%	6,7%	25,5%	9,8%	1,5%	0,6%	
ALGO EN DESACUERDO	0,2%	5,7%	16,7%	37,8%	4,2%			4,7%	23,1%
TOTALMENTE EN DESACUERDO	0,9%	86,1%	31,8%	31,1%	0,3%	0,5%	64,6%	88,1%	71,8%
NO SABE	4,2%	7,3%	6,1%	6,7%	6,3%	2,9%	20,0%	5,5%	5,1%

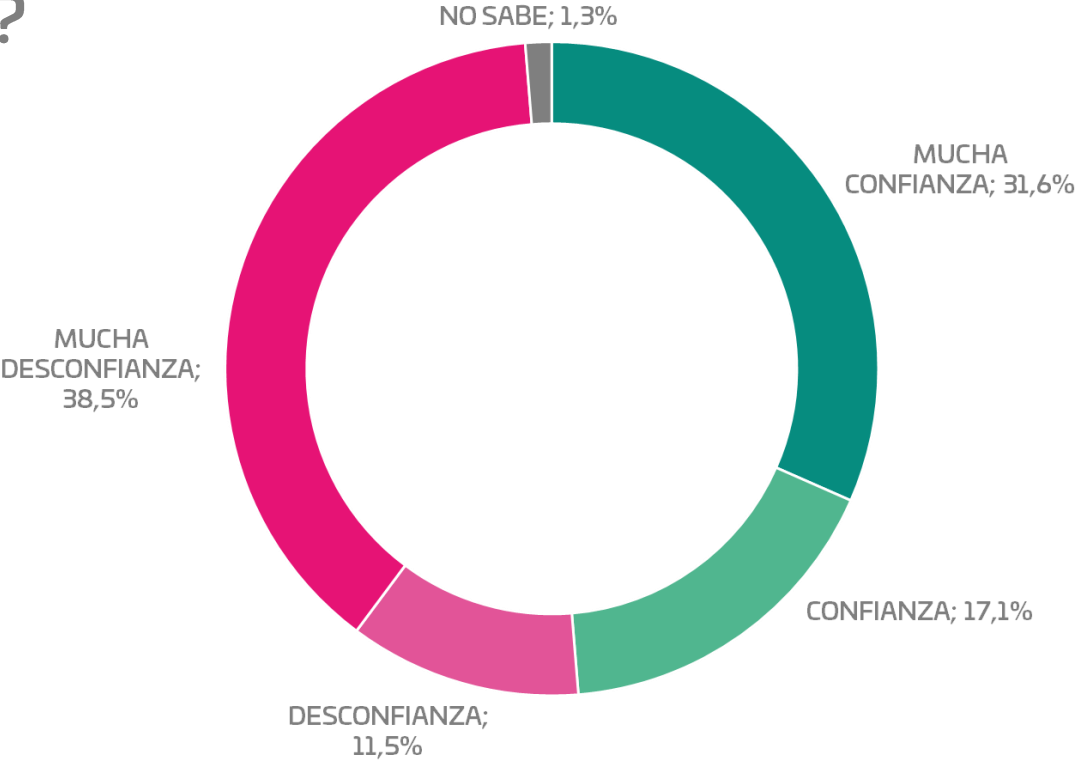
EL AJUSTE DE MILEI LO VA A PAGAR LA POLÍTICA									
	ÚLTIMO VOTO BALLOTAGE				VOTO PRIMERA VUELTA A PRESIDENTE				
	JAVIER MILEI	SERGIO MASSA	VOTÉ EN BLANCO	NO SABE	PATRICIA BULLRICH	JAVIER MILEI	JUAN SCHIARETTI	SERGIO MASSA	MYRIAM BREGMAN
TOTALMENTE DE ACUERDO	47,5%	5,0%	6,1%	11,4%	31,1%	57,4%	4,5%	5,8%	2,6%
ALGO DE ACUERDO	34,1%	3,1%	12,1%	11,4%	32,2%	33,1%	3,0%	3,6%	
ALGO EN DESACUERDO	8,6%	1,7%	7,6%	38,6%	17,1%	1,3%	9,1%	2,6%	
TOTALMENTE EN DESACUERDO	3,9%	85,3%	66,7%	36,4%	14,3%	1,9%	80,3%	82,1%	97,4%
NO SABE	6,0%	5,0%	7,6%	2,3%	5,2%	6,3%	3,0%	6,0%	

¿QUÉ TAN DE ACUERDO ESTÁ CON LAS SIGUIENTES FRASES? SEGÚN...

EL AJUSTE DE MILEI LO VA A PAGAR LA GENTE									
	ÚLTIMO VOTO BALLOTAGE				VOTO PRIMERA VUELTA A PRESIDENTE				
	JAVIER MILEI	SERGIO MASSA	VOTÉ EN BLANCO	NO SABE	PATRICIA BULLRICH	JAVIER MILEI	JUAN SCHIARETTI	SERGIO MASSA	MYRIAM BREGMAN
TOTALMENTE DE ACUERDO	10,0%	91,9%	72,7%	40,9%	22,0%	5,0%	82,8%	90,1%	97,5%
ALGO DE ACUERDO	50,0%	0,7%	19,7%	9,1%	52,1%	47,1%	14,1%	0,9%	
ALGO EN DESACUERDO	20,5%	1,1%	1,5%	36,4%	12,6%	25,1%		1,9%	
TOTALMENTE EN DESACUERDO	14,2%	5,9%	4,5%	11,4%	10,5%	16,1%	1,6%	6,7%	2,5%
NO SABE	5,2%	0,4%	1,5%	2,3%	2,8%	6,6%	1,6%	0,4%	

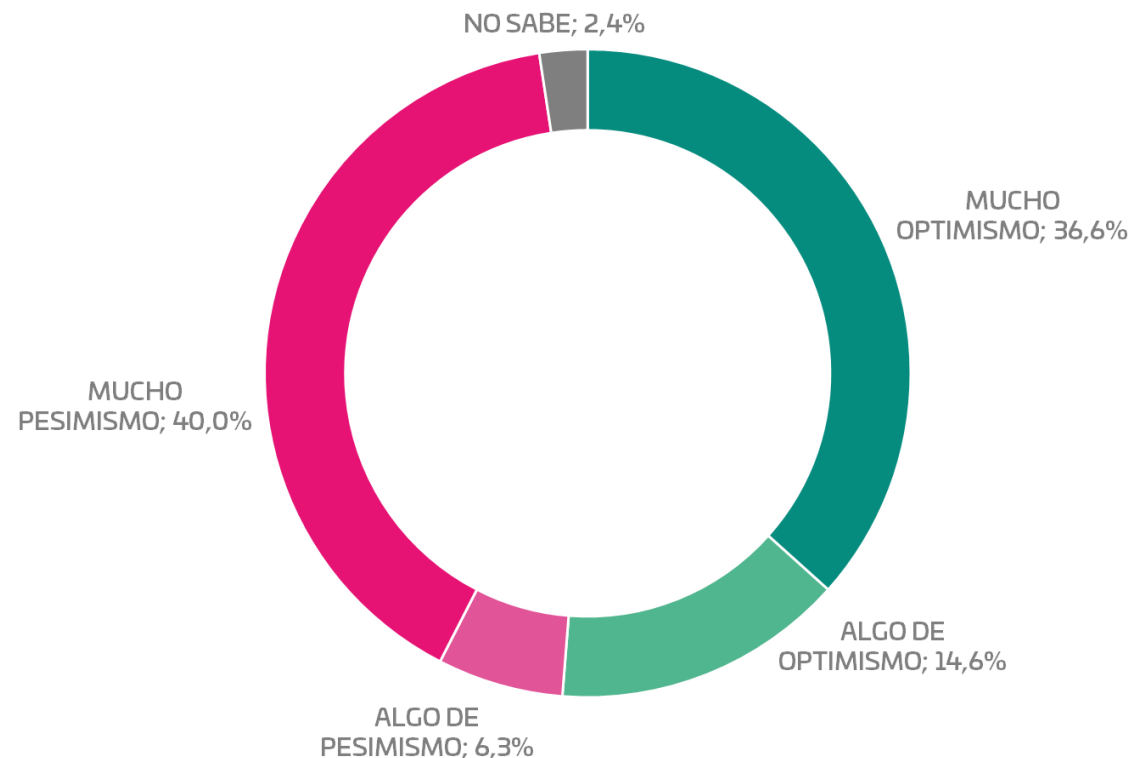
COMO A TODOS LOS GOBIERNOS, HAY QUE DARLE AL GOBIERNO DE MILEI UN TIEMPO DE TOLERANCIA									
	ÚLTIMO VOTO BALLOTAGE				VOTO PRIMERA VUELTA A PRESIDENTE				
	JAVIER MILEI	SERGIO MASSA	VOTÉ EN BLANCO	NO SABE	PATRICIA BULLRICH	JAVIER MILEI	JUAN SCHIARETTI	SERGIO MASSA	MYRIAM BREGMAN
TOTALMENTE DE ACUERDO	89,7%	7,4%	41,8%	22,2%	87,5%	89,4%	29,2%	5,8%	22,5%
ALGO DE ACUERDO	4,2%	26,8%	34,3%	13,3%	11,5%	1,1%	27,7%	23,7%	47,5%
ALGO EN DESACUERDO		13,6%	6,0%	42,2%	0,7%		9,2%	14,1%	2,5%
TOTALMENTE EN DESACUERDO	5,7%	50,0%	11,9%	20,0%	0,3%	8,7%	26,2%	54,4%	27,5%
NO SABE	0,5%	2,2%	6,0%	2,2%		0,8%	7,7%	2,1%	

¿QUÉ GRADO DE CONFIANZA LE GENERA EL GOBIERNO DE JAVIER MILEI?



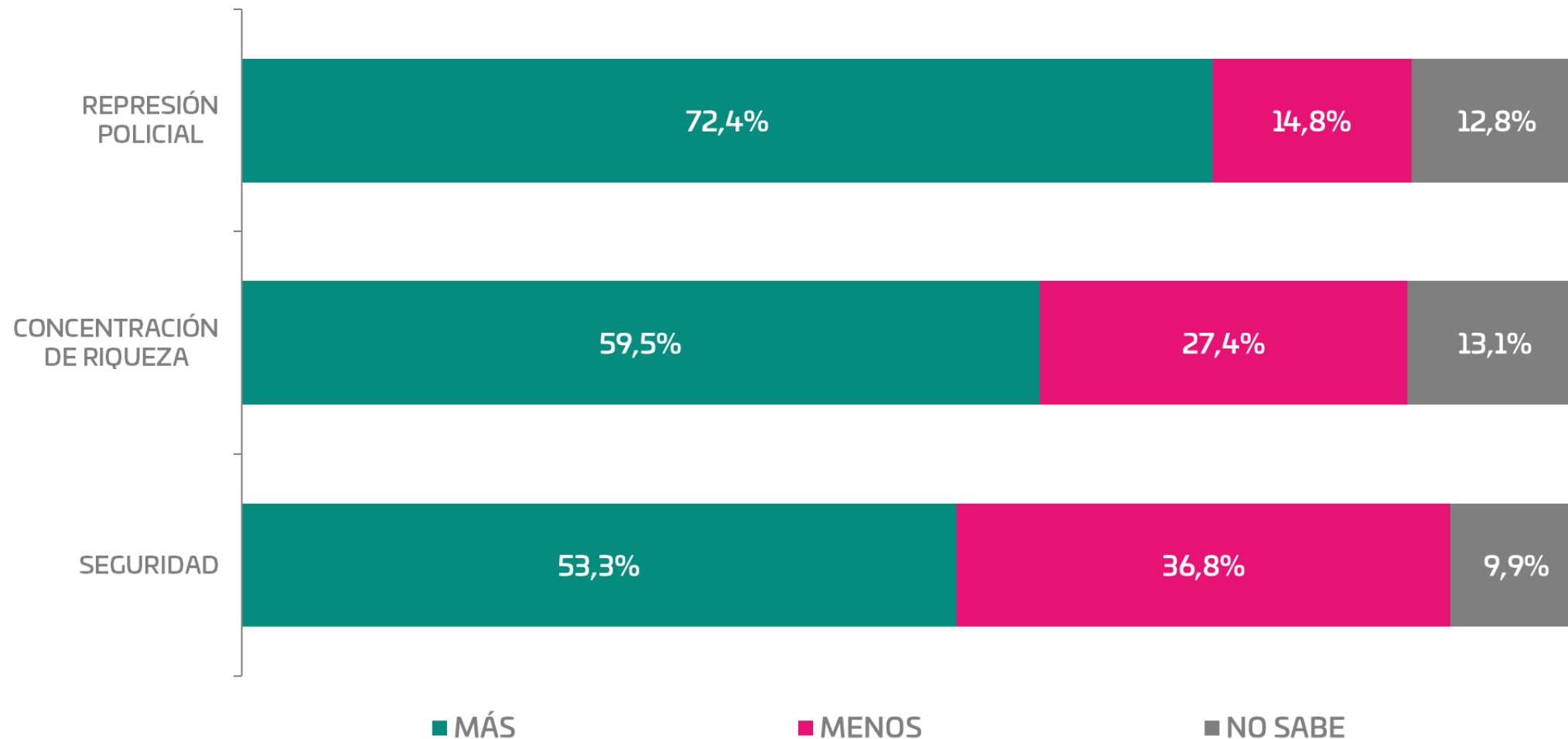
¿QUÉ GRADO DE CONFIANZA LE GENERA EL FUTURO GOBIERNO DE JAVIER MILEI?									
	ÚLTIMO VOTO BALLEOTAGE				VOTO PRIMERA VUELTA A PRESIDENTE				
	JAVIER MILEI	SERGIO MASSA	VOTÉ EN BLANCO	NO SABE	PATRICIA BULLRICH	JAVIER MILEI	JUAN SCHIARETTI	SERGIO MASSA	MYRIAM BREGMAN
MUCHA CONFIANZA	60,3%	2,6%	3,0%	11,4%	46,9%	66,5%	10,6%	3,0%	2,5%
CONFIANZA	31,2%		24,2%	9,1%	37,4%	24,5%	10,6%	0,6%	
DESCONFIANZA	1,5%	18,5%	30,3%	43,2%	7,0%		21,2%	15,6%	47,5%
MUCHA DESCONFIANZA	6,2%	78,2%	31,8%	34,1%	5,9%	8,7%	51,5%	80,6%	47,5%
NO SABE	0,8%	0,7%	10,6%	2,3%	2,8%	0,3%	6,1%	0,2%	2,5%

¿QUÉ GRADO DE OPTIMISMO O PESIMISMO LE GENERA EL GOBIERNO DE JAVIER MILEI?

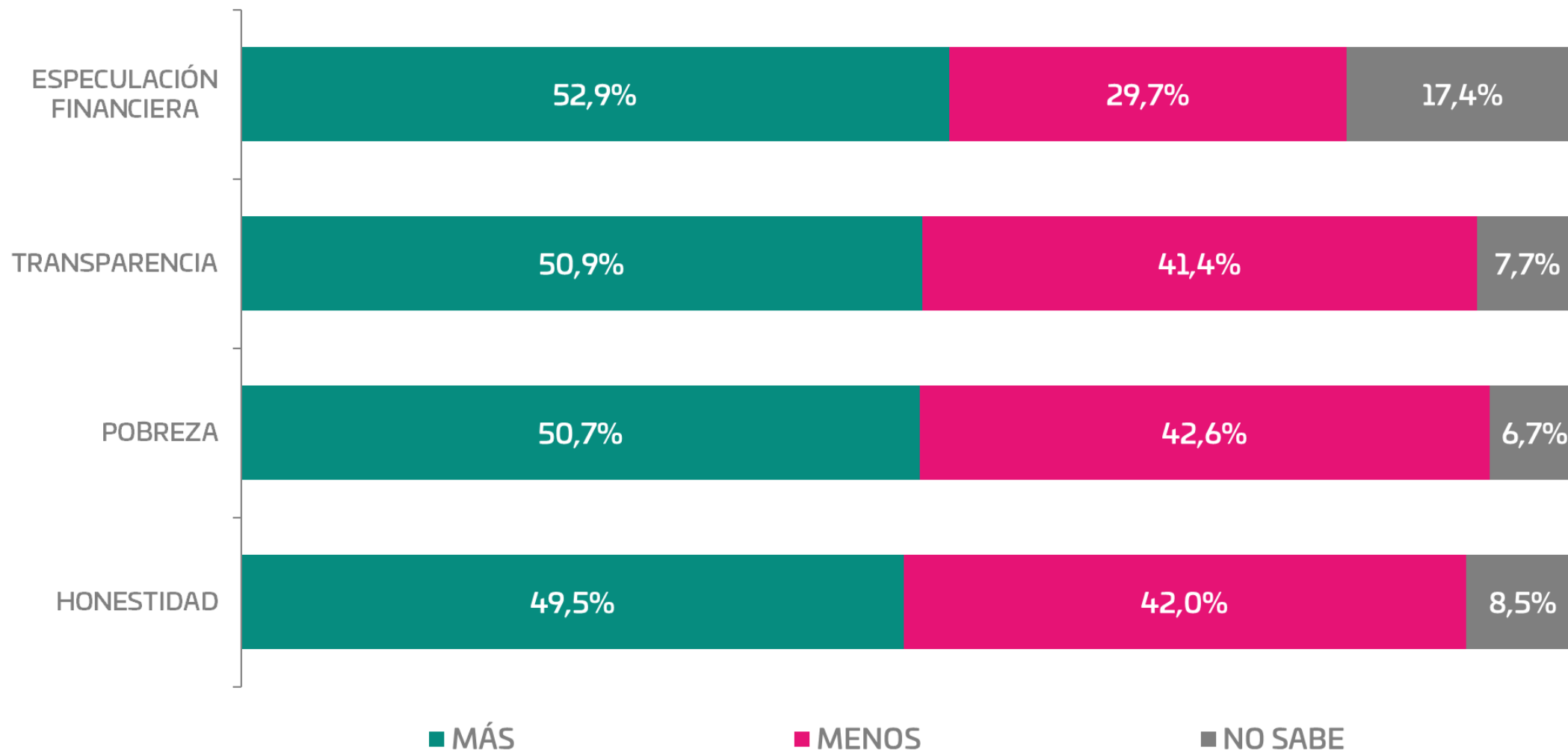


	ÚLTIMO VOTO BALLOTAGE				VOTO PRIMERA VUELTA A PRESIDENTE				
	JAVIER MILEI	SERGIO MASSA	VOTÉ EN BLANCO	NO SABE	PATRICIA BULLRICH	JAVIER MILEI	JUAN SCHIARETTI	SERGIO MASSA	MYRIAM BREGMAN
MUCHO OPTIMISMO	72,1%	0,4%		16,3%	56,4%	78,8%	6,2%	1,3%	
ALGO DE OPTIMISMO	22,7%	2,2%	40,9%	11,6%	35,5%	15,1%	7,7%	0,6%	22,5%
ALGO DE PESIMISMO	3,1%	8,6%	19,7%	4,7%	4,9%	4,2%	16,9%	7,2%	
MUCHO PESIMISMO	1,2%	87,7%	33,3%	32,6%	1,4%	0,8%	66,2%	89,6%	75,0%
NO SABE	0,9%	1,1%	6,1%	34,9%	1,7%	1,1%	3,1%	1,3%	2,5%

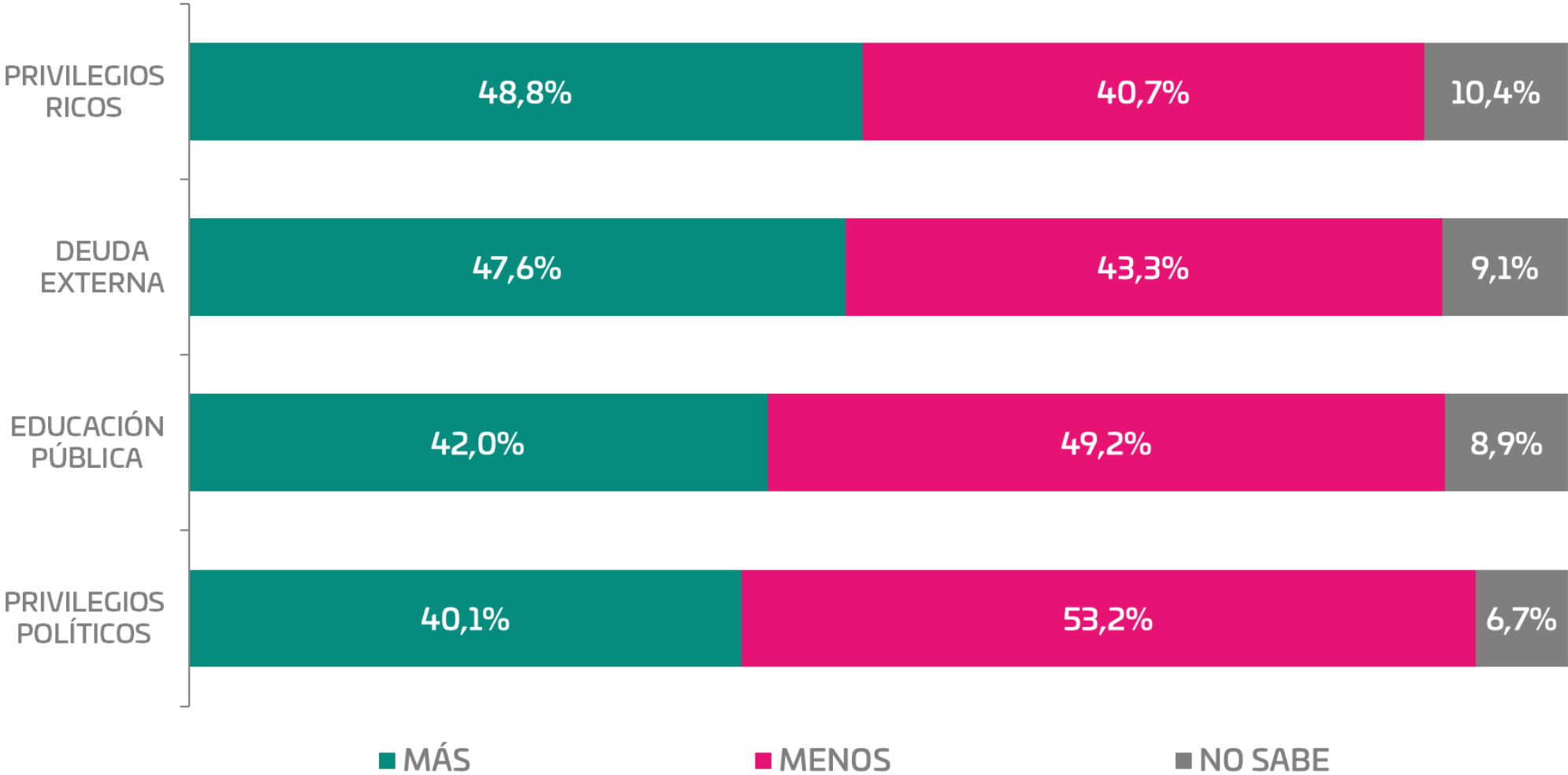
CON EL NUEVO GOBIERNO DE MILEI Y LOS LIBERTARIOS EN ARGENTINA, UD. CREE QUE VAMOS A TENER MÁS O MENOS...



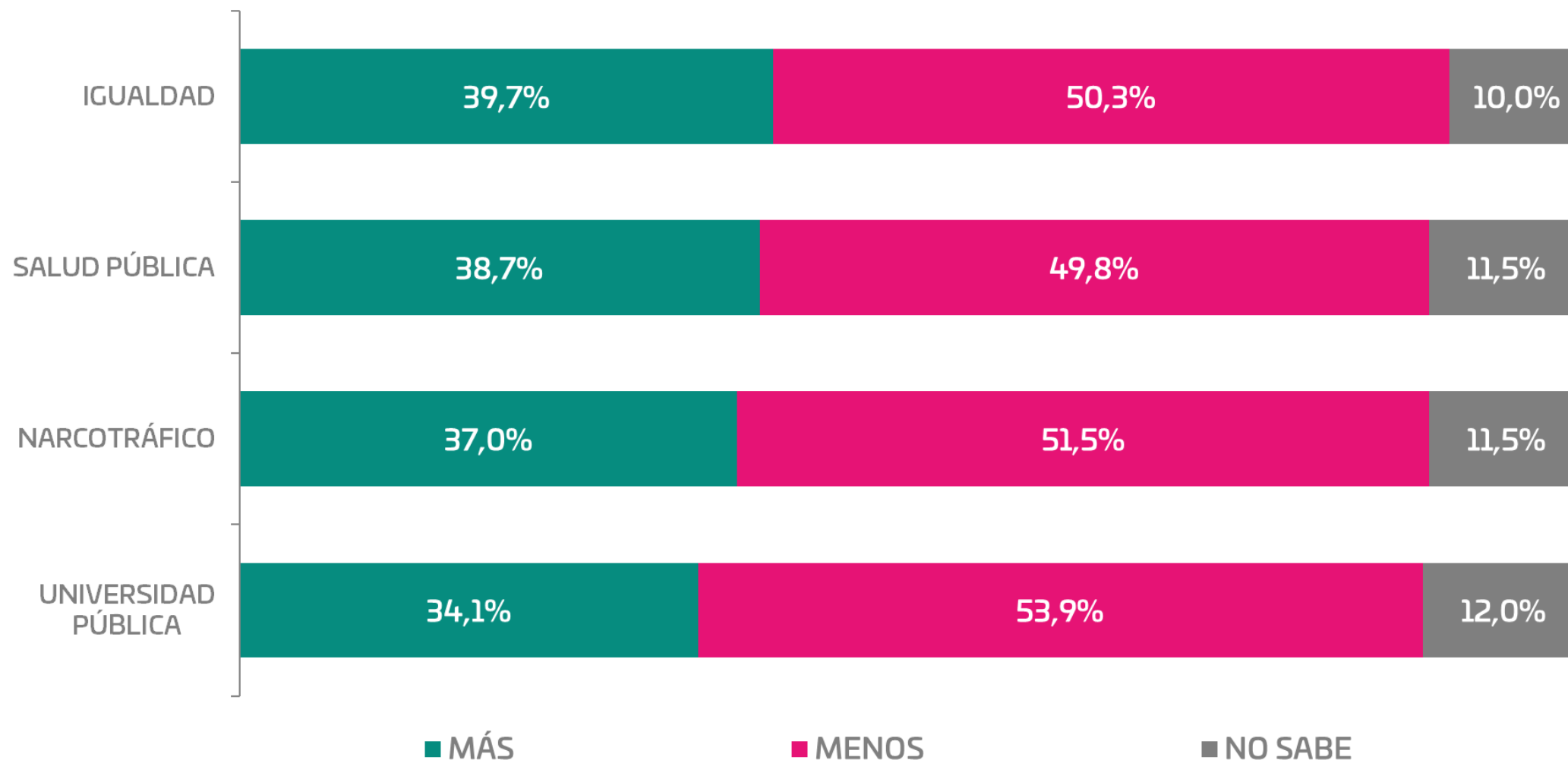
CON EL NUEVO GOBIERNO DE MILEI Y LOS LIBERTARIOS EN ARGENTINA, UD. CREE QUE VAMOS A TENER MÁS O MENOS...



CON EL NUEVO GOBIERNO DE MILEI Y LOS LIBERTARIOS EN ARGENTINA, UD. CREE QUE VAMOS A TENER MÁS O MENOS...

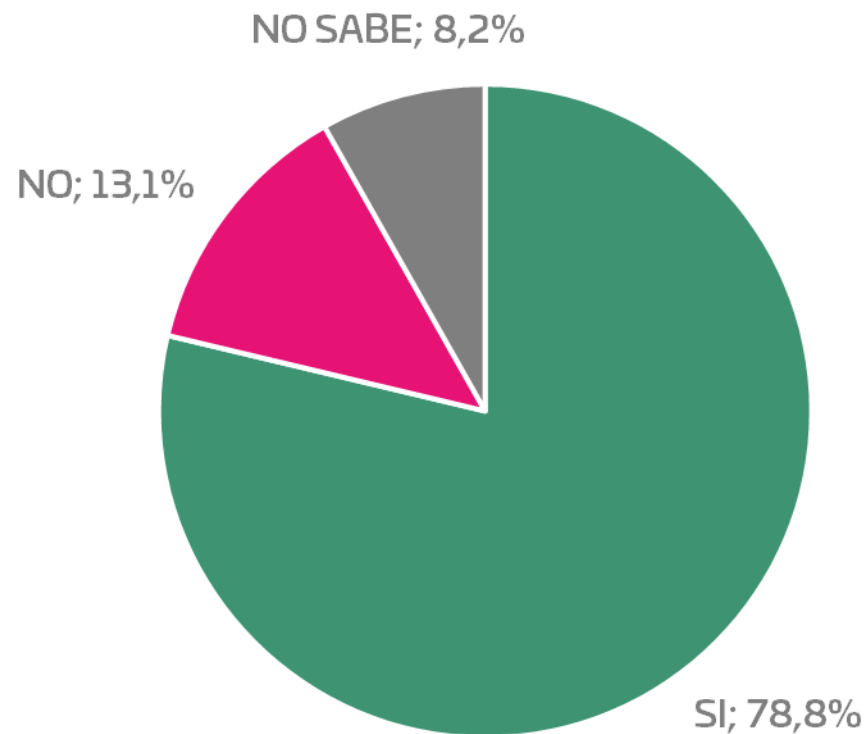


CON EL NUEVO GOBIERNO DE MILEI Y LOS LIBERTARIOS EN ARGENTINA, UD. CREE QUE VAMOS A TENER MÁS O MENOS...



MÓDULO POLÍTICAS PÚBLICAS

CONSIDERÁS QUE LAS POLÍTICAS DE AJUSTE QUE PROPONE MILEI ¿TE VAN A PERJUDICAR, A VOS O A TU FAMILIA...?



	ÚLTIMO VOTO BALLOTAGE				VOTO PRIMERA VUELTA A PRESIDENTE				
	JAVIER MILEI	SERGIO MASSA	VOTÉ EN BLANCO	NO SABE	PATRICIA BULLRICH	JAVIER MILEI	JUAN SCHIARETTI	SERGIO MASSA	MYRIAM BREGMAN
SI	61,7%	99,4%	95,5%	50,0%	65,2%	61,4%	93,9%	99,1%	100,0%
NO	24,8%	0,4%	1,5%	13,6%	13,9%	31,5%	3,0%	0,6%	
NO SABE	13,5%	0,2%	3,0%	36,4%	20,9%	7,1%	3,0%	0,2%	

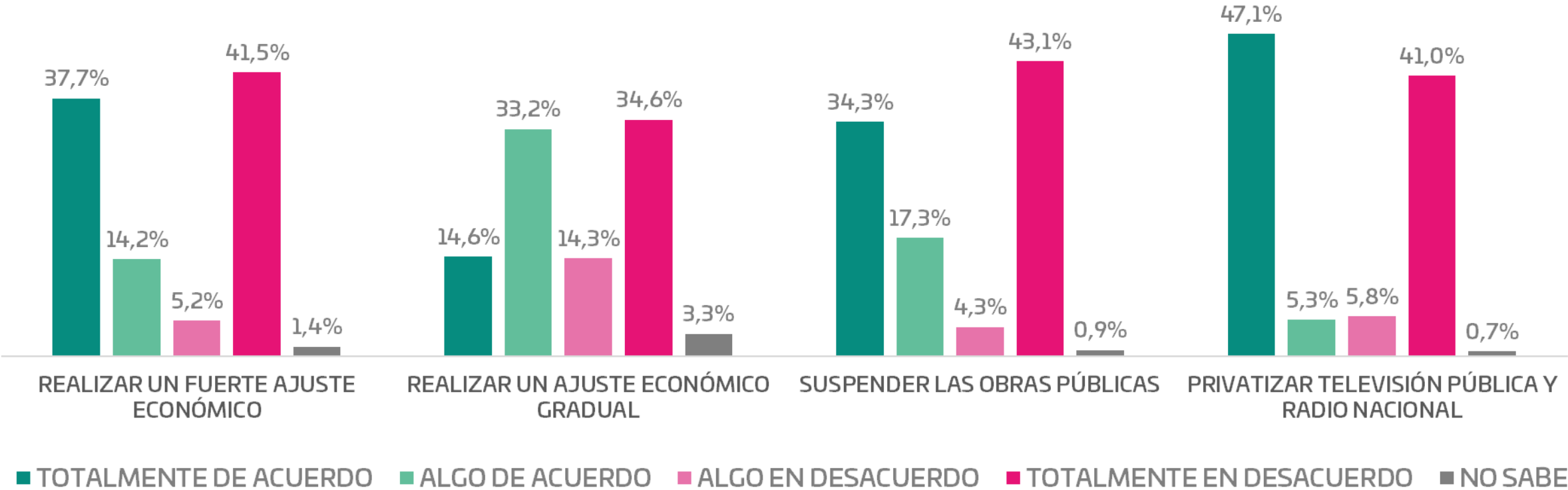
CONSIDERÁS QUE LAS POLÍTICAS DE AJUSTE QUE PROPONE MILEI ¿TE VAN A PERJUDICAR, A VOS O A TU FAMILIA...?



	ÚLTIMO VOTO BALLOTAGE				VOTO PRIMERA VUELTA A PRESIDENTE				
	JAVIER MILEI	SERGIO MASSA	VOTÉ EN BLANCO	NO SABE	PATRICIA BULLRICH	JAVIER MILEI	JUAN SCHIARETTI	SERGIO MASSA	MYRIAM BREGMAN
SI	61,7%	99,4%	95,5%	50,0%	65,2%	61,4%	93,9%	99,1%	100,0%
NO	24,8%	0,4%	1,5%	13,6%	13,9%	31,5%	3,0%	0,6%	
NO SABE	13,5%	0,2%	3,0%	36,4%	20,9%	7,1%	3,0%	0,2%	

	GÉNERO			GRUPO ETARIO			
	MUJER	VARÓN	OTRO	16-30 AÑOS	31-45 AÑOS	46-60 AÑOS	MÁS DE 60 AÑOS
SI	77,5%	81,5%	25,0%	73,1%	77,9%	82,4%	83,8%
NO	11,8%	13,5%	75,0%	20,7%	11,5%	10,3%	7,6%
NO SABE	10,7%	4,9%		6,1%	10,6%	7,3%	8,7%

¿QUÉ TAN DE ACUERDO ESTÁ CON LAS SIGUIENTES POLÍTICAS?



¿QUÉ TAN DE ACUERDO ESTÁ CON LAS SIGUIENTES POLÍTICAS? SEGÚN...



REALIZAR UN FUERTE AJUSTE ECONÓMICO									
	ÚLTIMO VOTO BALLOTAGE				VOTO PRIMERA VUELTA A PRESIDENTE				
	JAVIER MILEI	SERGIO MASSA	VOTÉ EN BLANCO	NO SABE	PATRICIA BULLRICH	JAVIER MILEI	JUAN SCHIARETTI	SERGIO MASSA	MYRIAM BREGMAN
TOTALMENTE DE ACUERDO	72,7%	0,6%	19,4%	15,9%	60,8%	79,4%	7,7%	1,5%	
ALGO DE ACUERDO	23,0%	2,6%	26,9%	9,1%	31,4%	16,6%	10,8%	2,8%	
ALGO EN DESACUERDO	2,3%	6,1%	6,0%	34,1%	2,1%	2,6%	4,6%	6,6%	2,5%
TOTALMENTE EN DESACUERDO	1,4%	88,6%	46,3%	38,6%	4,2%	1,1%	75,4%	88,5%	75,0%
NO SABE	0,6%	2,2%	1,5%	2,3%	1,4%	0,3%	1,5%	0,6%	22,5%

REALIZAR UN AJUSTE ECONÓMICO GRADUAL									
	ÚLTIMO VOTO BALLOTAGE				VOTO PRIMERA VUELTA A PRESIDENTE				
	JAVIER MILEI	SERGIO MASSA	VOTÉ EN BLANCO	NO SABE	PATRICIA BULLRICH	JAVIER MILEI	JUAN SCHIARETTI	SERGIO MASSA	MYRIAM BREGMAN
TOTALMENTE DE ACUERDO	13,6%	16,1%	15,4%	9,1%	11,4%	15,0%	15,2%	17,0%	2,6%
ALGO DE ACUERDO	22,6%	42,3%	66,2%	27,3%	30,6%	22,3%	50,0%	39,6%	48,7%
ALGO EN DESACUERDO	17,4%	8,8%	7,7%	47,7%	19,2%	15,3%	4,5%	9,8%	10,3%
TOTALMENTE EN DESACUERDO	42,6%	29,9%	9,2%	13,6%	36,3%	43,2%	16,7%	31,7%	38,5%
NO SABE	3,8%	2,9%	1,5%	2,3%	2,5%	4,3%	13,6%	1,9%	

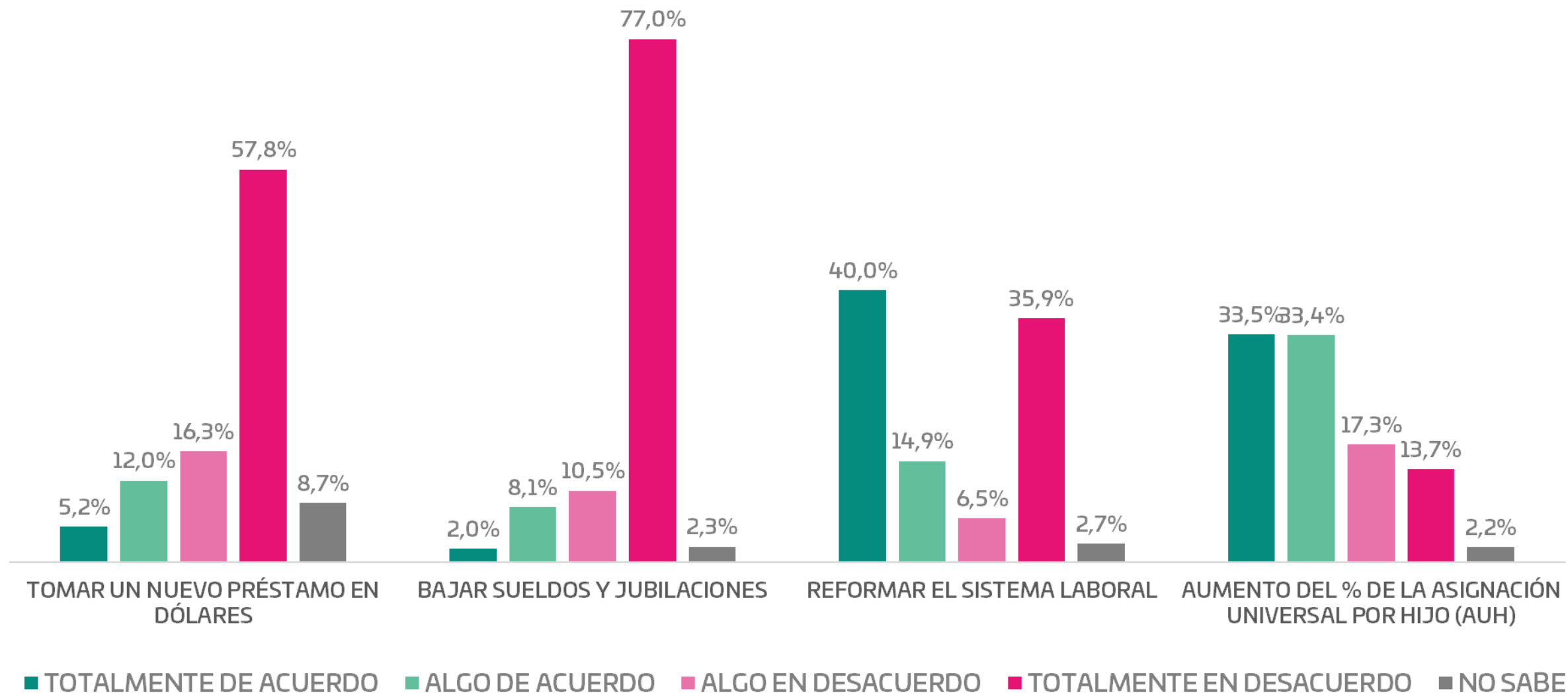
¿QUÉ TAN DE ACUERDO ESTÁ CON LAS SIGUIENTES POLÍTICAS? SEGÚN...



SUSPENDER LAS OBRAS PÚBLICAS									
	ÚLTIMO VOTO BALLOTAGE				VOTO PRIMERA VUELTA A PRESIDENTE				
	JAVIER MILEI	SERGIO MASSA	VOTÉ EN BLANCO	NO SABE	PATRICIA BULLRICH	JAVIER MILEI	JUAN SCHIARETTI	SERGIO MASSA	MYRIAM BREGMAN
TOTALMENTE DE ACUERDO	65,6%	0,7%	13,6%	18,6%	53,3%	71,2%	10,8%	1,3%	
ALGO DE ACUERDO	27,5%	4,0%	33,3%	7,0%	32,5%	25,6%	16,9%	3,0%	
ALGO EN DESACUERDO	3,4%	2,9%	3,0%	39,5%	8,0%	0,3%	7,7%	2,4%	2,6%
TOTALMENTE EN DESACUERDO	2,8%	91,7%	42,4%	34,9%	5,2%	2,4%	56,9%	92,9%	97,4%
NO SABE	0,8%	0,6%	7,6%		1,0%	0,5%	7,7%	0,4%	

PRIVATIZAR TELEVISIÓN PÚBLICA Y RADIO NACIONAL									
	ÚLTIMO VOTO BALLOTAGE				VOTO PRIMERA VUELTA A PRESIDENTE				
	JAVIER MILEI	SERGIO MASSA	VOTÉ EN BLANCO	NO SABE	PATRICIA BULLRICH	JAVIER MILEI	JUAN SCHIARETTI	SERGIO MASSA	MYRIAM BREGMAN
TOTALMENTE DE ACUERDO	90,1%	2,2%	10,4%	25,0%	76,7%	94,4%	26,2%	1,3%	
ALGO DE ACUERDO	7,4%	1,7%	16,4%	4,5%	12,2%	4,8%	3,1%	1,1%	2,5%
ALGO EN DESACUERDO	0,8%	4,8%	44,8%	36,4%	8,7%		7,7%	5,5%	2,5%
TOTALMENTE EN DESACUERDO	1,4%	91,0%	22,4%	34,1%	2,1%	0,8%	61,5%	91,0%	95,0%
NO SABE	0,3%	0,4%	6,0%		0,3%		1,5%	1,1%	

¿QUÉ TAN DE ACUERDO ESTÁ CON LAS SIGUIENTES POLÍTICAS?



¿QUÉ TAN DE ACUERDO ESTÁ CON LAS SIGUIENTES POLÍTICAS? SEGÚN...



TOMAR UN NUEVO PRÉSTAMO EN DÓLARES									
	ÚLTIMO VOTO BALLEOTAGE				VOTO PRIMERA VUELTA A PRESIDENTE				
	JAVIER MILEI	SERGIO MASSA	VOTÉ EN BLANCO	NO SABE	PATRICIA BULLRICH	JAVIER MILEI	JUAN SCHIARETTI	SERGIO MASSA	MYRIAM BREGMAN
TOTALMENTE DE ACUERDO	9,5%		10,6%		8,0%	12,0%		0,2%	
ALGO DE ACUERDO	21,3%	0,6%	19,7%	8,9%	19,4%	22,6%	1,5%	1,3%	
ALGO EN DESACUERDO	23,7%	7,0%	10,6%	33,3%	21,9%	24,0%	10,6%	6,6%	17,5%
TOTALMENTE EN DESACUERDO	29,1%	91,5%	56,1%	53,3%	32,6%	28,5%	80,3%	91,3%	80,0%
NO SABE	16,4%	0,9%	3,0%	4,4%	18,1%	12,8%	7,6%	0,6%	2,5%

BAJAR SUELDOS Y JUBILACIONES									
	ÚLTIMO VOTO BALLEOTAGE				VOTO PRIMERA VUELTA A PRESIDENTE				
	JAVIER MILEI	SERGIO MASSA	VOTÉ EN BLANCO	NO SABE	PATRICIA BULLRICH	JAVIER MILEI	JUAN SCHIARETTI	SERGIO MASSA	MYRIAM BREGMAN
TOTALMENTE DE ACUERDO	4,0%				1,4%	5,3%		0,4%	
ALGO DE ACUERDO	15,1%		10,4%	2,3%	12,2%	18,3%			2,5%
ALGO EN DESACUERDO	16,9%	0,6%	10,4%	37,2%	12,9%	19,3%	1,6%	0,6%	
TOTALMENTE EN DESACUERDO	60,2%	99,1%	77,6%	55,8%	70,7%	52,9%	96,9%	98,5%	97,5%
NO SABE	3,8%	0,4%	1,5%	4,7%	2,8%	4,2%	1,6%	0,4%	

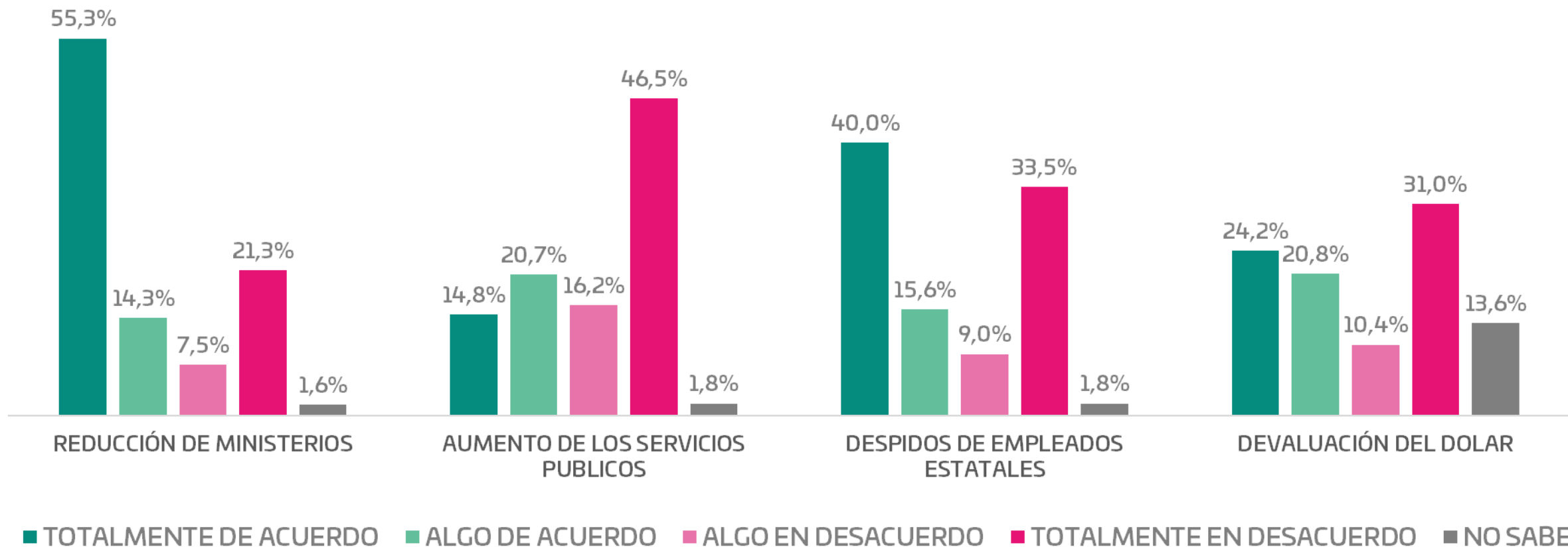
¿QUÉ TAN DE ACUERDO ESTÁ CON LAS SIGUIENTES POLÍTICAS? SEGÚN...



REFORMAR EL SISTEMA LABORAL									
	ÚLTIMO VOTO BALLOTAGE				VOTO PRIMERA VUELTA A PRESIDENTE				
	JAVIER MILEI	SERGIO MASSA	VOTÉ EN BLANCO	NO SABE	PATRICIA BULLRICH	JAVIER MILEI	JUAN SCHIARETTI	SERGIO MASSA	MYRIAM BREGMAN
TOTALMENTE DE ACUERDO	73,6%	2,0%	39,4%	11,6%	63,2%	80,5%	21,5%	1,5%	
ALGO DE ACUERDO	20,2%	8,7%	16,7%	9,3%	24,6%	16,4%	16,9%	6,7%	25,0%
ALGO EN DESACUERDO	0,9%	10,4%	4,5%	44,2%	0,7%	0,8%	7,7%	10,3%	17,5%
TOTALMENTE EN DESACUERDO	1,7%	76,9%	39,4%	32,6%	5,3%	1,1%	53,8%	79,2%	57,5%
NO SABE	3,5%	2,0%		2,3%	6,3%	1,3%		2,4%	

AUMENTO DEL 100% DE LA ASIGNACIÓN UNIVERSAL POR HIJO (AUH)									
	ÚLTIMO VOTO BALLOTAGE				VOTO PRIMERA VUELTA A PRESIDENTE				
	JAVIER MILEI	SERGIO MASSA	VOTÉ EN BLANCO	NO SABE	PATRICIA BULLRICH	JAVIER MILEI	JUAN SCHIARETTI	SERGIO MASSA	MYRIAM BREGMAN
TOTALMENTE DE ACUERDO	32,0%	37,2%	19,7%	27,9%	23,3%	36,8%	18,5%	39,1%	46,2%
ALGO DE ACUERDO	32,5%	34,5%	43,9%	14,0%	25,7%	38,6%	61,5%	33,0%	28,2%
ALGO EN DESACUERDO	17,4%	16,1%	12,1%	39,5%	20,8%	13,5%	6,2%	18,3%	
TOTALMENTE EN DESACUERDO	17,1%	8,8%	22,7%	11,6%	28,5%	10,6%	13,8%	6,0%	25,6%
NO SABE	0,9%	3,3%	1,5%	7,0%	1,7%	0,5%		3,6%	

¿QUÉ TAN DE ACUERDO ESTÁ CON LAS SIGUIENTES POLÍTICAS?



¿QUÉ TAN DE ACUERDO ESTÁ CON LAS SIGUIENTES POLÍTICAS? SEGÚN...



REDUCCIÓN DE MINISTERIOS									
	ÚLTIMO VOTO BALLEOTAGE				VOTO PRIMERA VUELTA A PRESIDENTE				
	JAVIER MILEI	SERGIO MASSA	VOTÉ EN BLANCO	NO SABE	PATRICIA BULLRICH	JAVIER MILEI	JUAN SCHIARETTI	SERGIO MASSA	MYRIAM BREGMAN
TOTALMENTE DE ACUERDO	96,5%	7,9%	55,4%	34,1%	93,4%	97,9%	44,6%	5,8%	
ALGO DE ACUERDO	2,6%	25,6%	16,9%	45,5%	4,2%	1,9%	33,8%	22,2%	28,9%
ALGO EN DESACUERDO	0,2%	17,1%	1,5%	4,5%			1,5%	18,4%	21,1%
TOTALMENTE EN DESACUERDO	0,8%	46,5%	20,0%	13,6%	2,4%	0,3%	9,2%	51,3%	44,7%
NO SABE		2,9%	6,2%	2,3%			10,8%	2,4%	5,3%

AUMENTO DE LOS SERVICIOS PUBLICOS									
	ÚLTIMO VOTO BALLEOTAGE				VOTO PRIMERA VUELTA A PRESIDENTE				
	JAVIER MILEI	SERGIO MASSA	VOTÉ EN BLANCO	NO SABE	PATRICIA BULLRICH	JAVIER MILEI	JUAN SCHIARETTI	SERGIO MASSA	MYRIAM BREGMAN
TOTALMENTE DE ACUERDO	26,7%	1,3%	18,2%	4,5%	28,6%	26,7%	3,0%	1,5%	2,6%
ALGO DE ACUERDO	34,5%	5,5%	18,2%	11,4%	48,4%	21,8%	15,2%	5,8%	
ALGO EN DESACUERDO	19,5%	7,7%	34,8%	43,2%	15,0%	24,8%	21,2%	7,1%	2,6%
TOTALMENTE EN DESACUERDO	15,9%	85,3%	28,8%	40,9%	6,6%	22,1%	60,6%	85,4%	94,9%
NO SABE	3,4%	0,2%			1,4%	4,6%		0,2%	

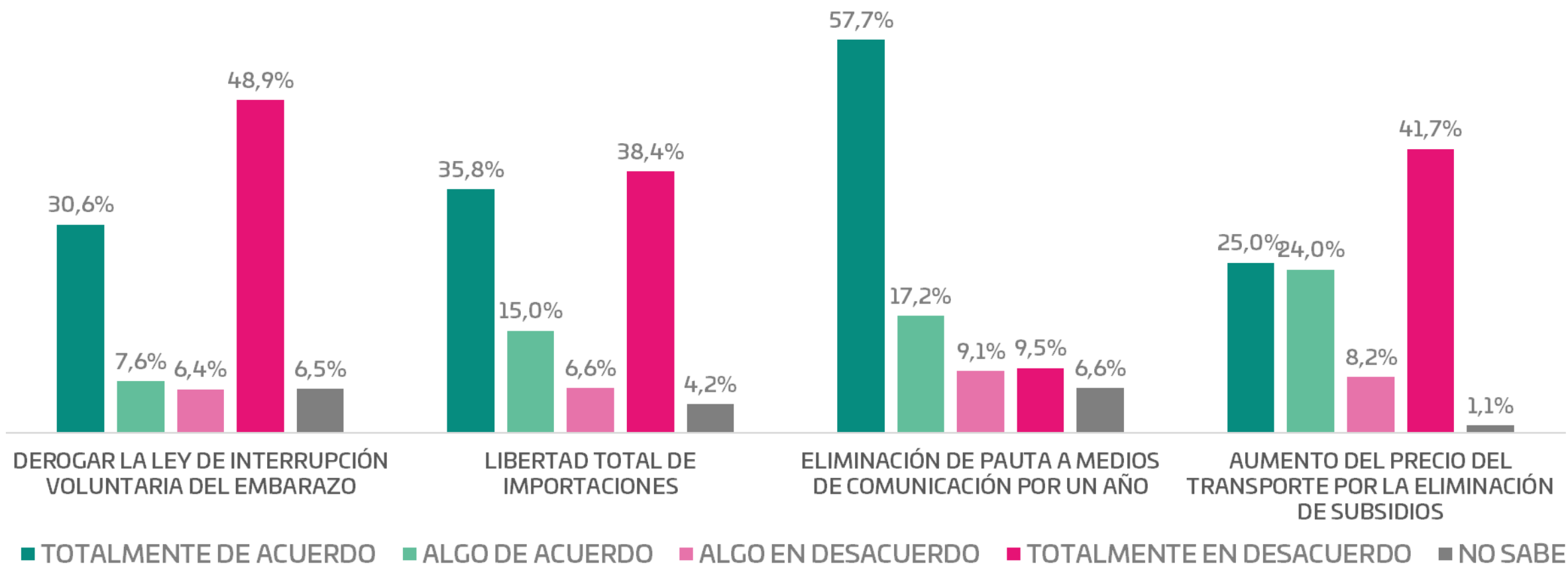
¿QUÉ TAN DE ACUERDO ESTÁ CON LAS SIGUIENTES POLÍTICAS? SEGÚN...



DESPIDOS DE EMPLEADOS ESTATALES									
	ÚLTIMO VOTO BALLEOTAGE				VOTO PRIMERA VUELTA A PRESIDENTE				
	JAVIER MILEI	SERGIO MASSA	VOTÉ EN BLANCO	NO SABE	PATRICIA BULLRICH	JAVIER MILEI	JUAN SCHIARETTI	SERGIO MASSA	MYRIAM BREGMAN
TOTALMENTE DE ACUERDO	75,5%	1,3%	27,3%	18,2%	64,1%	82,7%	12,5%	1,9%	
ALGO DE ACUERDO	17,2%	12,9%	27,3%	9,1%	28,6%	10,8%	42,2%	9,4%	2,6%
ALGO EN DESACUERDO	2,2%	14,6%	13,6%	34,1%	3,8%	1,1%	3,1%	14,3%	25,6%
TOTALMENTE EN DESACUERDO	2,3%	70,6%	30,3%	36,4%	1,4%	2,2%	42,2%	73,7%	71,8%
NO SABE	2,8%	0,6%	1,5%	2,3%	2,1%	3,2%		0,6%	

DEVALUACIÓN DEL DOLAR									
	ÚLTIMO VOTO BALLEOTAGE				VOTO PRIMERA VUELTA A PRESIDENTE				
	JAVIER MILEI	SERGIO MASSA	VOTÉ EN BLANCO	NO SABE	PATRICIA BULLRICH	JAVIER MILEI	JUAN SCHIARETTI	SERGIO MASSA	MYRIAM BREGMAN
TOTALMENTE DE ACUERDO	41,6%	6,4%	10,4%	6,8%	37,3%	42,6%	12,5%	7,9%	
ALGO DE ACUERDO	26,3%	11,0%	50,7%	13,6%	39,7%	20,4%	23,4%	9,0%	18,9%
ALGO EN DESACUERDO	6,2%	13,2%	10,4%	40,9%	2,8%	8,2%	20,3%	11,1%	27,0%
TOTALMENTE EN DESACUERDO	5,1%	63,9%	20,9%	22,7%	1,0%	7,4%	39,1%	66,5%	51,4%
NO SABE	20,8%	5,5%	7,5%	15,9%	19,2%	21,4%	4,7%	5,5%	2,7%

¿QUÉ TAN DE ACUERDO ESTÁ CON LAS SIGUIENTES POLÍTICAS?



¿QUÉ TAN DE ACUERDO ESTÁ CON LAS SIGUIENTES POLÍTICAS? SEGÚN...



DEROGAR LA LEY DE INTERRUPCIÓN VOLUNTARIA DEL EMBARAZO									
	ÚLTIMO VOTO BALLOTAGE				VOTO PRIMERA VUELTA A PRESIDENTE				
	JAVIER MILEI	SERGIO MASSA	VOTÉ EN BLANCO	NO SABE	PATRICIA BULLRICH	JAVIER MILEI	JUAN SCHIARETTI	SERGIO MASSA	MYRIAM BREGMAN
TOTALMENTE DE ACUERDO	55,8%	3,7%	15,2%	11,6%	41,7%	63,2%	15,4%	4,0%	
ALGO DE ACUERDO	11,4%	3,7%	3,0%	7,0%	12,2%	10,3%	1,5%	4,3%	
ALGO EN DESACUERDO	5,5%	2,9%	22,7%	37,2%	9,7%	4,0%	6,2%	3,2%	
TOTALMENTE EN DESACUERDO	16,5%	88,2%	57,6%	32,6%	24,7%	13,5%	73,8%	87,0%	97,5%
NO SABE	10,8%	1,5%	1,5%	11,6%	11,8%	9,0%	3,1%	1,5%	2,5%

LIBERTAD TOTAL DE IMPORTACIONES									
	ÚLTIMO VOTO BALLOTAGE				VOTO PRIMERA VUELTA A PRESIDENTE				
	JAVIER MILEI	SERGIO MASSA	VOTÉ EN BLANCO	NO SABE	PATRICIA BULLRICH	JAVIER MILEI	JUAN SCHIARETTI	SERGIO MASSA	MYRIAM BREGMAN
TOTALMENTE DE ACUERDO	68,1%	0,4%	24,2%	15,6%	62,2%	68,9%	9,2%	2,1%	
ALGO DE ACUERDO	20,8%	4,8%	48,5%	8,9%	27,6%	19,8%	18,5%	3,0%	
ALGO EN DESACUERDO	2,3%	8,4%	12,1%	37,8%	3,8%	1,6%	9,2%	7,9%	20,5%
TOTALMENTE EN DESACUERDO	2,2%	85,0%	15,2%	31,1%	3,5%	0,3%	63,1%	85,3%	79,5%
NO SABE	6,6%	1,5%		6,7%	2,8%	9,5%		1,7%	

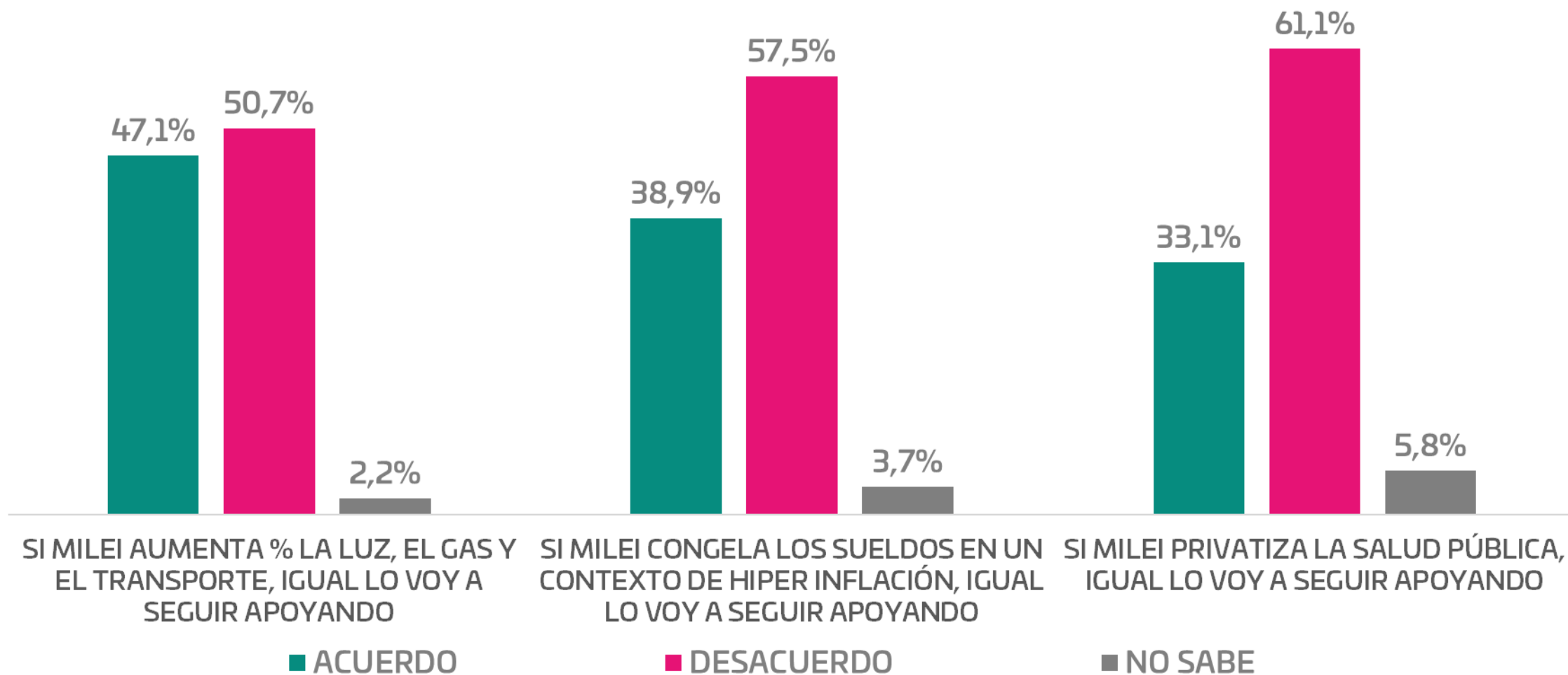
¿QUÉ TAN DE ACUERDO ESTÁ CON LAS SIGUIENTES POLÍTICAS? SEGÚN...



ELIMINACIÓN DE PAUTA A MEDIOS DE COMUNICACIÓN POR UN AÑO									
	ÚLTIMO VOTO BALLEOTAGE				VOTO PRIMERA VUELTA A PRESIDENTE				
	JAVIER MILEI	SERGIO MASSA	VOTÉ EN BLANCO	NO SABE	PATRICIA BULLRICH	JAVIER MILEI	JUAN SCHIARETTI	SERGIO MASSA	MYRIAM BREGMAN
TOTALMENTE DE ACUERDO	88,6%	21,5%	63,1%	50,0%	91,0%	88,4%	49,2%	18,6%	35,0%
ALGO DE ACUERDO	4,4%	33,3%	13,8%	6,8%	5,5%	2,2%	35,4%	34,1%	10,0%
ALGO EN DESACUERDO	0,8%	16,4%	10,8%	36,4%	1,0%	0,5%	6,2%	17,7%	17,5%
TOTALMENTE EN DESACUERDO	0,3%	21,7%	3,1%	4,5%	0,3%	0,3%	1,5%	21,7%	32,5%
NO SABE	5,9%	7,2%	9,2%	2,3%	2,1%	8,6%	7,7%	7,9%	5,0%

AUMENTO DEL PRECIO DEL TRANSPORTE POR LA ELIMINACIÓN DE SUBSIDIOS									
	ÚLTIMO VOTO BALLEOTAGE				VOTO PRIMERA VUELTA A PRESIDENTE				
	JAVIER MILEI	SERGIO MASSA	VOTÉ EN BLANCO	NO SABE	PATRICIA BULLRICH	JAVIER MILEI	JUAN SCHIARETTI	SERGIO MASSA	MYRIAM BREGMAN
TOTALMENTE DE ACUERDO	45,6%	2,0%	25,8%	4,5%	44,6%	46,8%	21,5%	0,9%	
ALGO DE ACUERDO	42,1%	3,1%	24,2%	15,9%	38,8%	42,9%	7,7%	3,0%	2,6%
ALGO EN DESACUERDO	5,4%	7,3%	18,2%	47,7%	10,4%	3,7%	4,6%	7,9%	
TOTALMENTE EN DESACUERDO	4,9%	87,5%	31,8%	29,5%	5,5%	4,0%	66,2%	88,3%	97,4%
NO SABE	2,0%			2,3%	0,7%	2,6%			

¿QUÉ TAN DE ACUERDO ESTÁ CON LAS SIGUIENTES FRASES?



¿QUÉ TAN DE ACUERDO ESTÁ CON LAS SIGUIENTES FRASES? SEGÚN...



SI MILEI AUMENTA 100% LA LUZ, EL GAS Y EL TRANSPORTE, IGUAL LO VOY A SEGUIR APOYANDO									
	ÚLTIMO VOTO BALLOTAGE				VOTO PRIMERA VUELTA A PRESIDENTE				
	JAVIER MILEI	SERGIO MASSA	VOTÉ EN BLANCO	NO SABE	PATRICIA BULLRICH	JAVIER MILEI	JUAN SCHIARETTI	SERGIO MASSA	MYRIAM BREGMAN
ACUERDO	89,7%	0,2%	28,8%	25,0%	88,2%	88,6%	13,6%	0,9%	2,5%
DESACUERDO	8,0%	97,8%	68,2%	72,7%	10,8%	8,2%	69,7%	98,9%	97,5%
NO SABE	2,3%	2,0%	3,0%	2,3%	1,0%	3,2%	16,7%	0,2%	

SI MILEI CONGELA LOS SUELDOS EN UN CONTEXTO DE HIPER INFLACIÓN, IGUAL LO VOY A SEGUIR APOYANDO									
	ÚLTIMO VOTO BALLOTAGE				VOTO PRIMERA VUELTA A PRESIDENTE				
	JAVIER MILEI	SERGIO MASSA	VOTÉ EN BLANCO	NO SABE	PATRICIA BULLRICH	JAVIER MILEI	JUAN SCHIARETTI	SERGIO MASSA	MYRIAM BREGMAN
ACUERDO	73,8%	1,7%	15,2%	18,2%	65,5%	77,5%	20,0%	0,6%	2,5%
DESACUERDO	19,4%	98,2%	83,3%	79,5%	30,0%	14,8%	73,8%	99,1%	97,5%
NO SABE	6,8%	0,2%	1,5%	2,3%	4,5%	7,7%	6,2%	0,2%	

SI MILEI PRIVATIZA LA SALUD PÚBLICA, IGUAL LO VOY A SEGUIR APOYANDO									
	ÚLTIMO VOTO BALLOTAGE				VOTO PRIMERA VUELTA A PRESIDENTE				
	JAVIER MILEI	SERGIO MASSA	VOTÉ EN BLANCO	NO SABE	PATRICIA BULLRICH	JAVIER MILEI	JUAN SCHIARETTI	SERGIO MASSA	MYRIAM BREGMAN
ACUERDO	63,2%	1,8%	6,1%	15,9%	46,9%	71,5%	15,2%	1,5%	2,5%
DESACUERDO	25,9%	98,2%	92,4%	77,3%	45,1%	16,4%	77,3%	98,5%	97,5%
NO SABE	10,9%		1,5%	6,8%	8,0%	12,1%	7,6%		

